

Ullysses Aires Mercer
Mauricio Tosin Mercer 6683

EXCELENTÍSSIMO SENHOR JUIZ DE DIREITO DA
4ª VARA CÍVEL DA COMARCA DE LONDRINA-PR

Processo nº 879-2002

4408993 03/JUN/2014 14:51 000076969

**MASSA FALIDA de EQUIPE -
DISTRIBUIÇÃO DE MEDICAMENTOS COMÉRCIO E
REPRESENTAÇÕES LTDA.,** por seu síndico, nos autos sob
epígrafe, **requer** a juntada do QUADRO GERAL DE CREDORES,
com o resumo dos créditos totalizados, a discriminação
individualizada e a tabela utilizada nas atualizações até maio/2014,
com os valores sem juros e sem multas, conforme a lei.

Alguns créditos / credores ainda não arrolados
deve-se a algumas dificuldades encontradas, destacadamente em
créditos fiscais. Entretanto, dando-se publicidade as arestas serão
reparadas, os omitidos serão inseridos e atualizados.

É como se manifesta e
Pede deferimento.

Londrina, 3 de junho de 2.014


ULLYSSES AIRES MERCER
SÍNDICO - OAB-PR 15.626

Esc. Rua Gov. Parigot de Souza, 80, sala 204, Londrina-PR 86015-904
Fone/Fax (43) 3342 3634 e-mail mercer@sercomtel.com.br

Documento assinado digitalmente, conforme MP nº 2.200-2/2001, Lei nº 11.419/2006, resolução do Projudi, do TJPR/OE
Validação deste em <https://projudi.tjpr.jus.br/projudi/> - Identificador: PJSRH L2YGV MMRP2 SH3MA

MASSA FALIDA DE EQUIPE DISTRIBUIDORA DE MEDICAMENTOS, COMÉRCIO E REPRESENTAÇÕES LTDA.

fl. 001

DATA	VARA	Nº DOS AUTOS	PARTES / CREDORES	VALOR		FATOR DE ATUALIZAÇÃO	VALOR ATUALIZADO		JUROS DE MORA		VALOR DEVIDO
				DEVIDO			DIAS	%	VALOR		
nov/02	4ª VC Ldna.	958/2.002	Aché Lab. Farmacêuticos Ltda.	373.335,02		2,10264230021367	784.990,01	-	0,00%	-	784.990,01
nov/02	4ª VC Ldna.	958/2.002	Akari Ind. Com. Imp. Exp. Ltda.	30.151,40		2,10264230021367	63.397,61	-	0,00%	-	63.397,61
nov/02	4ª VC Ldna.	36/2.003	Aitana Pharma Ltda.	14.853,47		2,10264230021367	31.231,53	-	0,00%	-	31.231,53
nov/02	4ª VC Ldna.	902/2.002	Asia Médica Ltda.	115.135,32		2,10264230021367	242.088,39	-	0,00%	-	242.088,39
nov/02	4ª VC Ldna.	992/2.002	Aventis Pharma Ltda.	241.610,02		2,10264230021367	508.019,45	-	0,00%	-	508.019,45
nov/02	4ª VC Ldna.	77/2.003	BDF Nivea Ltda.	167.764,84		2,10264230021367	352.749,45	-	0,00%	-	352.749,45
nov/02	4ª VC Ldna.	605/2.003	Belocap Prod. Capilares Ltda.	481.671,77		2,10264230021367	1.012.783,44	-	0,00%	-	1.012.783,44
nov/02	4ª VC Ldna.	119/2.003	Comercial e Distribuidora Luso	5.549,77		2,10264230021367	11.669,18	-	0,00%	-	11.669,18
nov/02	4ª VC Ldna.	948/2.002	Dicosma dist. De Mercad. Ltda.	429.448,53		2,10264230021367	902.976,64	-	0,00%	-	902.976,64
nov/02	4ª VC Ldna.	207/2.003	Dist. Paulista de Papéis e Sup. De Inf. Ltda.	748,86		2,10264230021367	1.574,58	-	0,00%	-	1.574,58
nov/02	4ª VC Ldna.	87/2.003	DM Indústria Farmacêutica Ltda.	93.106,53		2,10264230021367	195.769,73	-	0,00%	-	195.769,73
nov/02	4ª VC Ldna.	89/2.003	Eurofarma Laboratórios Ltda.	112.552,41		2,10264230021367	236.657,46	-	0,00%	-	236.657,46
nov/02	4ª VC Ldna.	977/2.002	Gillette do Brasil S/A.	570.823,81		2,10264230021367	1.200.238,29	-	0,00%	-	1.200.238,29
nov/02	4ª VC Ldna.	13/2.003	Johnson & Johnson Ind. Com. Ltda.	17.295,52		2,10264230021367	36.366,29	-	0,00%	-	36.366,29
nov/02	4ª VC Ldna.	300/2.003	Laboratórios Gross S/A.	5.997,22		2,10264230021367	12.610,01	-	0,00%	-	12.610,01
nov/02	4ª VC Ldna.	955/2.002	Laboratórios Pfizer S/A.	662.214,83		2,10264230021367	1.392.400,91	-	0,00%	-	1.392.400,91
nov/02	4ª VC Ldna.	1.014/2.002	Laboratórios Slietel S/A.	200.674,35		2,10264230021367	421.946,38	-	0,00%	-	421.946,38
nov/02	4ª VC Ldna.	957/2.002	Lab. Wyeth-Whitehall Ltda.	519.617,25		2,10264230021367	1.092.569,21	-	0,00%	-	1.092.569,21
nov/02	4ª VC Ldna.	929/2.002	Medley S/A Ind. Farmacêutica	182.822,49		2,10264230021367	384.410,30	-	0,00%	-	384.410,30
nov/02	4ª VC Ldna.	997/2.002	Novartis Biociências S/A.	523.041,41		2,10264230021367	1.099.768,99	-	0,00%	-	1.099.768,99
nov/02	4ª VC Ldna.	1.012/2.002	Organon do Brasil Ind. Com. Ltda.	187.389,69		2,10264230021367	394.013,49	-	0,00%	-	394.013,49
nov/02	4ª VC Ldna.	82/2.003	Pom Pom Prod. Higiénicos Ltda.	26.778,47		2,10264230021367	56.305,54	-	0,00%	-	56.305,54
nov/02	4ª VC Ldna.	247/2.003	Rembaxi Farmacêutica Ltda.	175.011,27		2,10264230021367	367.986,10	-	0,00%	-	367.986,10
nov/02	4ª VC Ldna.	12/2.003	Sanofi-Synthelabo Ltda.	625.787,14		2,10264230021367	1.315.806,51	-	0,00%	-	1.315.806,51
nov/02	4ª VC Ldna.	343/2.003	Sara Lee Household & Body Care do Brasil Ltda.	35.608,40		2,10264230021367	74.871,73	-	0,00%	-	74.871,73
nov/02	4ª VC Ldna.	971/2.002	Zamboni Laboratórios Farmacêuticos	51.048,62		2,10264230021367	107.336,99	-	0,00%	-	107.336,99
SUB TOTAIS				5.850.038,41			12.300.538,22				12.300.538,22
TOTAL DEVIDO, CORRIGIDO PARA MAIO/2.014											12.300.538,22

6685



Documento assinado digitalmente, conforme MP nº 2.200-2/2001, Lei nº 11.419/2006, resolução do Projudi, do TJPR/OE
 Validação deste em https://projudi.tjpr.jus.br/projudi/ - Identificador: PJVWJ YMHL6 CKSQE QDEGR

MASSA FALIDA DE EQUIPE DISTRIBUIDORA DE MEDICAMENTOS, COMÉRCIO E REPRESENTAÇÕES LTDA.

fl. 002

DATA	VARA	Nº DOS AUTOS	PARTES / CREDORES	VALOR DEVIDO	FATOR DE ATUALIZAÇÃO	VALOR ATUALIZADO	JUROS DE MORA		VALOR DEVIDO
							DIAS	%	
30/09/2.004	14ª VT Ciba	30.202/1.999	Acácio Andrade da Silva	44.719,29	1,67849709085540	75.061,20	-	0,00%	75.061,20
30/06/2.004	3ª VT Ldha	336/2.001	Aliton Pereira Novais	8.440,15	1,72482370269210	14.557,77	-	0,00%	14.557,77
21/07/2.004	4ª VT Ldha	2.411/2.004	Ailton José de Azevedo	3.000,00	1,70952346765657	5.128,57	-	0,00%	5.128,57
13/04/2.004	1ª VT Ldha	5.099/2.003	Alduino dew Jesus Passos	6.000,00	1,75444330671953	10.526,66	-	0,00%	10.526,66
31/01/2.006	5ª VT Ldha	5.065/2.003	Alexandre Pinsegher	7.199,28	1,59556962219928	11.486,95	-	0,00%	11.486,95
16/10/2.003	CCPT	1.536/2.003	André de Oliveira Júnior	2.520,00	1,82053411715001	4.587,75	-	0,00%	4.587,75
14/03/2.005	5ª VT Ldha	2.754/2.004	Angélica Tereza Luersen Lopes	1.100,00	1,63121075425925	1.794,33	-	0,00%	1.794,33
08/03/2.005	2ª VT Ldha	2.692/2.004	Antonio Francisco Dias Filho	1.700,00	1,63121075425925	2.773,06	-	0,00%	2.773,06
31/03/2.006	2ª VT Ldha	3.979/2.002	Camila Ramos da Silva	263,05	1,58549432107451	417,06	-	0,00%	417,06
30/09/2.010	2ª VT Ldha	2.445/2.002	Carlos Alberto Cauchioli	60.619,75	1,26405314325921	76.626,59	-	0,00%	76.626,59
16/10/2.003	CCPT	1.535/2.003	Carlos Aparecido Lopes	2.700,00	1,82053411715001	4.915,44	-	0,00%	4.915,44
31/08/2.004	2ª VT Ldha	9.322/1.999	Carlos Cesar Monteiro	21.428,98	1,69368748962855	36.294,00	-	0,00%	36.294,00
20/03/2.006	1ª VT Ldha	3.698/2.003	Carlos Roberto Marques	128.645,32	1,58549432107451	203.966,42	-	0,00%	203.966,42
31/03/2.004	4ª VT Ldha	5.098/2.003	Daniel Dutra Lopes	2.004,43	1,76760163151992	3.543,03	-	0,00%	3.543,03
22/03/2.005	2ª VT Ldha	2.973/2.004	Davi Durães Leite	1.500,00	1,63121075425925	2.446,82	-	0,00%	2.446,82
27/10/2.003	4ª VT Ldha	1.347/2.006	Devair de Souza Moreira	33.000,00	1,82053411715001	60.077,63	-	0,00%	60.077,63
30/11/2.006	5ª VT Ldha	4.866/2.004	Devanir Schiavo	257.609,99	1,55897512812889	401.607,57	-	0,00%	401.607,57
15/02/2.006	4ª VT Ldha	3.234/2.005	Dionir Barros de Alencar	2.000,00	1,58684199124742	3.173,68	-	0,00%	3.173,68
08/05/2.006	3ª VT Ldha	3.230/2.005	Domingos Palma Borrasco	2.000,00	1,58581248263290	3.171,62	-	0,00%	3.171,62
31/07/2.007	19ª VT Ciba	15.084/2.005	Douglas Aurélio Eher	3.551,37	1,51684118125751	5.386,86	-	0,00%	5.386,86
05/07/2.005	3ª VT Ldha	3.047/2.004	Edilson Aparecido Dutra	2.000,00	1,60679392641131	3.213,59	-	0,00%	3.213,59
19/08/2.004	2ª VT Ldha	4.566/2.003	Edilson Betti	1.750,00	1,69368748962855	2.963,95	-	0,00%	2.963,95
16/03/2.005	5ª VT Ldha	2.755/2.004	Eiane Cristina do Nascimento	1.300,00	1,63121075425925	2.120,57	-	0,00%	2.120,57
12/11/2.010	3ª VT Ldha	9.660/1.998	Eliza do Rocio Siqueira	13.855,73	1,24166596794054	17.204,19	-	0,00%	17.204,19
31/05/2.008	3ª VT Ldha	3.566/2.005	Eliza Maia da Silva	1.522,96	1,41066818553547	2.148,42	-	0,00%	2.148,42
25/05/2.006	3ª VT Ldha	3.339/2.005	Emerson Alcício Félix da Silva	1.500,00	1,58581248263290	2.378,72	-	0,00%	2.378,72
31/07/2.005	11ª VT Ciba	1.237/2.000	Geraldo Ismael Gambarra da Silva	2.146,78	1,60679392641131	3.449,43	-	0,00%	3.449,43
01/06/2.006	4ª VT Ldha	2.699/2.003	Gerson Berto	167.421,76	1,58177894631978	264.824,22	-	0,00%	264.824,22
31/08/2.008	7ª VT Ciba	21.403/2.004	Guerino Martins de Almeida	33.650,74	1,36016827754742	45.770,67	-	0,00%	45.770,67
30/06/2.005	1ª VT Sorocaba	824/1.998	Henrique Zucon	12.923,14	1,60229490341736	20.706,68	-	0,00%	20.706,68
30/06/2.004	4ª VT Ldha	3.339/2.000	Humberto Masiere	12.384,84	1,72482370269210	21.361,67	-	0,00%	21.361,67

6686

Documento assinado digitalmente, conforme MP nº 2.200-2/2001, Lei nº 11.419/2006, resolução do Projudi, do TJPR/OE
 Validação deste em <https://projudi.tjpr.jus.br/projudi/> - Identificador: P.JVWJ YMHL6 CKSQE QDEGR

MASSA FALIDA DE EQUIPE DISTRIBUIDORA DE MEDICAMENTOS, COMÉRCIO E REPRESENTAÇÕES LTDA.

fl. 003

2. CREDORES PRIVILEGIADOS - CRÉDITOS TRABALHISTAS:

DATA	VARA	Nº DOS AUTOS	PARTES / CREDORES	VALOR		FATOR DE ATUALIZAÇÃO	VALOR ATUALIZADO		JUROS DE MORA			VALOR DEVIDO	
				DEVIDO	DEVIDO		DIAS	%	VALOR	DEVIDO	DEVIDO		
22/11/2.004	4ª VT Ldna	2.756/2.004	Ivone de Paula Paes Leme	1.200,00	1.200,00	1,66722436183589	2.000,67	-	0,00%	-	2.000,67	2.000,67	
06/12/2.004	5ª VT Ldna	3.204/2.004	Jaime Ferras	2.000,00	2.000,00	1,65678680621673	3.313,57	-	0,00%	-	3.313,57	3.313,57	
31/01/2.005	2ª VT Ldna	2.410/2.001	Jair Ollivo	1.700,00	1.700,00	1,64543311770456	2.797,24	-	0,00%	-	2.797,24	2.797,24	
28/02/2.005	5ª VT Ldna	561/2.004	João Francisco Gonçalves	126.090,10	126.090,10	1,58684199124742	200.085,07	-	0,00%	-	200.085,07	200.085,07	
30/04/2.008	10ª VT Ciba	9.132/2.004	João Maria Lourenço Machado	18.430,60	18.430,60	1,42309921516818	26.228,57	-	0,00%	-	26.228,57	26.228,57	
30/11/2.007	14ª VT Ciba	11.362/2.004	Jaci Colação Portia Filho	27.027,85	27.027,85	1,47849317379632	39.960,49	-	0,00%	-	39.960,49	39.960,49	
01/12/2.004	1ª VT Florianópolis	2.457/2.000	José Carlos Piquera	76.709,34	76.709,34	1,65678680621673	127.091,01	-	0,00%	-	127.091,01	127.091,01	
30/05/2.005	17ª VT Ciba	8.968/2.001	José Ortel Rodrigues	11.755,50	11.755,50	1,60590006895005	18.878,16	-	0,00%	-	18.878,16	18.878,16	
31/05/2.005	2ª VT Ldna	2.110/2.003	Kleber Gomes Ventâncio	24.791,44	24.791,44	1,60590006895005	39.812,58	-	0,00%	-	39.812,58	39.812,58	
29/03/2.005	4ª VT Ldna	3.299/2.004	Leandro da Silva	4.000,00	4.000,00	1,63121075425925	6.524,84	-	0,00%	-	6.524,84	6.524,84	
31/05/2.007	8ª VT Ciba	17.928/2.001	Luiz Carlos dos Reis Júnior	19.441,03	19.441,03	1,52435862339920	29.635,10	-	0,00%	-	29.635,10	29.635,10	
18/08/2.004	3ª VT Ldna	339/2.004	Malcon Willian de Aguiar	700,00	700,00	1,69356748962855	1.185,58	-	0,00%	-	1.185,58	1.185,58	
07/07/2.005	3ª VT Ldna	4.732/2.004	Mara Fernanda Manhã dos Santos	1.300,00	1.300,00	1,6067932641131	2.088,83	-	0,00%	-	2.088,83	2.088,83	
03/06/2.005	4ª VC Ldna	539/2.005	Marcela Almeida da Silva	64.915,82	64.915,82	1,60229490341736	104.014,29	-	0,00%	-	104.014,29	104.014,29	
07/12/2.004	2ª VT Ldna	5.097/2.003	Marcela Daniel Teixeira	1.500,00	1.500,00	1,65678680621673	2.485,13	-	0,00%	-	2.485,13	2.485,13	
30/06/2.004	4ª VT Ldna	4.624/2.003	Marcela Moresca	6.000,00	6.000,00	1,72482370269210	10.348,94	-	0,00%	-	10.348,94	10.348,94	
02/02/2.004	3ª VT Ldna	1.530/2.003	Márcio Aparecido Rorato	2.000,00	2.000,00	1,78059350351160	3.561,19	-	0,00%	-	3.561,19	3.561,19	
16/09/2.004	1ª VT Ldna	2.293/2.004	Márcio Duarte Nicácio	3.000,00	3.000,00	1,67849705095540	5.035,49	-	0,00%	-	5.035,49	5.035,49	
27/08/2.004	5ª VT Ciba	11.404/2.002	Marcos Antonio da Silva	924,80	924,80	1,69356748962855	1.566,32	-	0,00%	-	1.566,32	1.566,32	
31/01/2.005	2ª VT Ldna	4.411/1.995	Marcos Aurélio da Silva	5.106,74	5.106,74	1,64543311770456	8.402,80	-	0,00%	-	8.402,80	8.402,80	
20/02/2.004	5ª VT Ldna	744/2.003	Marcos Pereira da Silva	4.021,70	4.021,70	1,78059350351160	7.161,01	-	0,00%	-	7.161,01	7.161,01	
19/07/2.005	1ª VT Sta. Maria	131.701/00-2	Marcos Valdecir Freitas Ribeiro	148.973,08	148.973,08	1,57704780291105	234.937,67	-	0,00%	-	234.937,67	234.937,67	
31/05/2.009	4ª VT Ldna	1.342/2.008	Marinaldo Magalhães	13.502,08	13.502,08	1,33992202856420	18.091,73	-	0,00%	-	18.091,73	18.091,73	
31/10/2.006	4ª VT Ciba	16.759/2.001	Maria Nazário Machado	6.147,61	6.147,61	1,56864077392329	9.643,39	-	0,00%	-	9.643,39	9.643,39	
01/02/2.004	8ª VT Ciba	1.490/2.003	Mário Ciocone	2.007,60	2.007,60	1,78059350351160	3.574,72	-	0,00%	-	3.574,72	3.574,72	
19/11/2.007	2ª VT Ldna	4.438/2.004	Michael Kosinski Júnior	342.161,00	342.161,00	1,47849317379632	505.882,70	-	0,00%	-	505.882,70	505.882,70	
02/07/2.004	15ª VT Ciba	22.013/1.999	Neilson José da Silva	79.690,77	79.690,77	1,70952346765657	136.233,24	-	0,00%	-	136.233,24	136.233,24	
01/05/2.004	VT Cruz Alta-RS	385.611/99-4	Neron Maciel Carneiro	54.875,32	54.875,32	1,74086456312714	95.530,50	-	0,00%	-	95.530,50	95.530,50	
01/02/2.005	5ª VT Ldna	1.559/2.004	Nivaldo Lima Junior	28.119,35	28.119,35	1,63606183942714	46.061,23	-	0,00%	-	46.061,23	46.061,23	
31/05/2.004	1ª VT Ldna	2.704/2.003	Osmar Favaretto	1.515,53	1.515,53	1,74086456312714	2.638,33	-	0,00%	-	2.638,33	2.638,33	
27/10/2.004	1ª VT Ldna	2.757/2.004	Patricia Cristina Novais Carapina	1.600,00	1.600,00	1,67305964710232	2.676,90	-	0,00%	-	2.676,90	2.676,90	

6687

MASSA FALIDA DE EQUIPE DISTRIBUIDORA DE MEDICAMENTOS, COMÉRCIO E REPRESENTAÇÕES LTDA.

fl. 004

DATA	VARA	Nº DOS AUTOS	PARTES / CREDORES	VALOR DEVIDO	FATOR DE ATUALIZAÇÃO	VALOR ATUALIZADO	JUROS DE MORA		VALOR DEVIDO
							DIAS	%	
31/10/2.003	3ª VT Ldna	4.958/2.000	Paulo Ferreira dos Santos Neto	10.018,89	1,82053411715001	18.239,73	-	0,00%	18.239,73
28/02/2.006	3ª VT Rib. Preto-SP	1.632/2.000	Pedro Luis Montenegro	6.298,45	1,58684199124742	9.994,64	-	0,00%	9.994,64
13/02/2.007	VT Encantado	223/2.005	Ricardo de Mello Teixeira	46.776,56	1,53742824017096	71.915,60	-	0,00%	71.915,60
01/09/2.002	4ª VT Ldna	1.343/2.006	Rogério Luiz de Miranda Alberdania	60.044,60	2,20094380298752	132.154,79	-	0,00%	132.154,79
23/09/2.004	2ª VT Ldna	5.097/2.003	Romildo Ferreira de Oliveira	1.700,00	1,67849709095540	2.853,45	-	0,00%	2.853,45
28/02/2.006	2ª VT Ldna	601/2.005	Roque Alves de Oliveira	183.414,02	1,58684199124742	291.049,07	-	0,00%	291.049,07
28/02/2.006	1ª VT C. Mourão	233/2.004	Rui Ruis Alves	239.228,88	1,58684199124742	379.618,43	-	0,00%	379.618,43
05/07/2.004	2ª VT Ldna	484/2.004	Sandra Regina dos Santos Ribeiro	4.100,00	1,70952346765657	7.009,05	-	0,00%	7.009,05
10/10/2.003	4ª VT Ldna	3.640/2.003	Saulo Edgard de Queiroz Turra	6.000,00	1,82053411715001	10.923,20	-	0,00%	10.923,20
10/03/2.005	1ª VT Ldna	4.841/2.004	Sérgio Salvador	1.700,00	1,63121075425925	2.773,06	-	0,00%	2.773,06
07/07/2.005	2ª VT Ldna	4.734/2.004	Simone Aparecida Euzébio	1.300,00	1,60679392641131	2.088,83	-	0,00%	2.088,83
30/09/2.011	4ª VT Ldna	63.209/2.011	Sind. Empr. Com. De Londrina	37.155,76	1,17460310601826	43.643,27	-	0,00%	43.643,27
01/04/2.004	5ª VT Ldna	1.861/2.003	Silvio Silvano Miliani	2.408,45	1,75444330671953	4.225,49	-	0,00%	4.225,49
31/10/2.003	7ª VT Ctba	283/2.000	Túlio Cicero Pereira Cardoso	20.553,89	1,82053411715001	37.419,06	-	0,00%	37.419,06
16/10/2.003	CCPT	1.535/2.003	Valdenir Gomes de Oliveira	4.880,00	1,82053411715001	8.884,21	-	0,00%	8.884,21
30/04/2.004	4ª VC Ldna	1.660/2.003	Valmir Ferreira	503,15	1,75444330671953	882,75	-	0,00%	882,75
31/10/2.004	1ª VT Ctba	15.030/2.001	Vera Denise Mendes Manzini	2.677,30	1,67305964710232	4.479,28	-	0,00%	4.479,28
30/06/2.008	1ª VT Cascavel	703/2.004	Volmir Rosani Gehlen	62.458,49	1,39093392381726	86.875,63	-	0,00%	86.875,63
01/11/2.002	4ª VC Ldna	1.342/2.006	Walter Sidney José	38.445,41	2,10264230021367	80.836,95	-	0,00%	80.836,95
SUB TOTAIS				2.651.328,67		4.206.998,96			4.206.998,96
TOTAL DEVIDO, CORRIGIDO PARA MAIO/2.014									4.206.998,96

6688



Documento assinado digitalmente, conforme MP nº 2.200-2/2001, Lei nº 11.419/2006, resolução do Projudi, do TJPR/OE
 Validação deste em <https://projudi.tjpr.jus.br/projudi/> - Identificador: P:J8YY 5QKH9 FA5BS YR3MU

MASSA FALIDA DE EQUIPE DISTRIBUIDORA DE MEDICAMENTOS, COMÉRCIO E REPRESENTAÇÕES LTDA.

fl. 005

DATA	VARA	Nº DOS AUTOS	PARTES / CREDORES	VALOR DEVIDO	FATOR DE ATUALIZAÇÃO	VALOR ATUALIZADO	JUROS DE MORA		VALOR DEVIDO
							DIAS	%	
13/12/2.003	4ª VC Ldna	1.084/2.004	Clinica de Olhos Norte do Paraná Ltda.	3.822,00	1,80533744100644	6.900,00	-	0,00%	6.900,00
31/07/2.011	2ª VT Bauru	120/2.006	Elieiso Redondo Soares	125.302,68	1,180335714793135	147.901,91	-	0,00%	147.901,91
31/08/2.006	4ª VC Ldna	750/2.005	José Pedro Campoy e Leonardo Carmony Campoy	200.843,06	1,57484302267930	316.296,29	-	0,00%	316.296,29
20/08/2.003	4ª VC Ldna	17/2.006	Valdir Borges Ypiranga	4.000,00	1,84490633558994	7.379,63	-	0,00%	7.379,63
30/09/2.000	4ª VC Ldna	417/2.004	Alicínia Lang	9.485,94	2,63903552298175	25.033,73	-	0,00%	25.033,73
30/04/2.010	4ª VC Ldna	510/2.009	Drogaria Mianon	6.551,83	1,29502934710685	8.484,81	-	0,00%	8.484,81
SUB TOTAIS				350.005,51		511.996,38			511.996,38
TOTAL DEVIDO, CORRIGIDO PARA MAIO/2.014									511.996,38

6689



Documento assinado digitalmente, conforme MP nº 2.200-2/2001, Lei nº 11.419/2006, resolução do Projudi, do TJPR/OE
 Validação deste em <https://projudi.tjpr.jus.br/projudi/> - Identificador: PJDxD C7U6H VZSF5 4GBMR

MASSA FALIDA DE EQUIPE DISTRIBUIDORA DE MEDICAMENTOS, COMÉRCIO E REPRESENTAÇÕES LTDA.

fl. 006

DATA	VARA	Nº DOS AUTOS	PARTES / CREDORES	VALOR DEVIDO	FATOR DE ATUALIZAÇÃO	VALOR ATUALIZADO	JUROS DE MORA		VALOR DEVIDO
							DIAS	%	
11/2.002	4ª VC Ldna	1.2182.006	Abrão Scherkerkevitiz	57.082,38	2,10264230021367	120.023,83	-	0,00%	120.023,83
05/1.998	4ª VC Ldna	959/2.003	Celso dos Santos Filho	2.754,50	3,19224149042749	8.793,03	-	0,00%	8.793,03
05/2.003	4ª VC Ldna	588/2.006	Faletti Advogados	15.839,61	1,83936365556143	29.134,80	-	0,00%	29.134,80
05/1.998	4ª VC Ldna	959/2.003	João Maria Brandão	2.754,50	3,19224149042749	8.793,03	-	0,00%	8.793,03
16/12/2.003	4ª VC Ldna	1.089/2.004	João Tavares de Lima Filho	437,20	1,80533744100644	789,29	-	0,00%	789,29
02/06/2.008	4ª VC Ldna	852/2.008	Lauro Fernando Zanetti	559,19	1,39093392381726	777,80	-	0,00%	777,80
05/2.005	4ª VC Ldna	432/2.005	Laurenio Pedro Beviláqua Baldissera	11.373,92	1,60590006695005	18.265,38	-	0,00%	18.265,38
12/2.003	4ª VC Ldna	201/2.003	Lia Correia	800,00	1,80533744100644	1.444,27	-	0,00%	1.444,27
04/2.003	4ª VC Ldna	102/2.007	Marcelo de Souza Taques	1.729,55	1,85582596027870	3.209,74	-	0,00%	3.209,74
25/06/2.005	4ª VC Ldna	879/2.002	Maria Beatriz Paiva	9.737,37	1,60229490341736	15.602,14	-	0,00%	15.602,14
09/06/2.012	6ª VC Ldna	748/2.007	Ronaldo Gomes Neves	5.213,86	1,12642298084536	5.873,01	-	0,00%	5.873,01
02/06/2.008	4ª VC Ldna	852/2.008	Sheallier L. Pereira Filho	559,19	1,39093392381726	777,80	-	0,00%	777,80
31/07/2.007	19ª VT Ciba	15.084/2.005	Valdir Nunes Palmeira	643,68	1,51684118125751	976,36	-	0,00%	976,36
SUB TOTAIS				109.484,95		214.460,48			214.460,48
TOTAL DEVIDO, CORRIGIDO PARA MAIO/2.014									214.460,48

6690
2



Documento assinado digitalmente, conforme MP nº 2.200-2/2001, Lei nº 11.419/2006, resolução do Projudi, do TJPR/OE
 Validação deste em <https://projudi.tjpr.jus.br/projudi/> - Identificador: PJDxD C7U6H VZSF5 4GBMR

MASSA FALIDA DE EQUIPE DISTRIBUIDORA DE MEDICAMENTOS, COMÉRCIO E REPRESENTAÇÕES LTDA.

fl. 007

DATA	VARA	Nº DOS AUTOS	PARTES / CREDORES	VALOR DEVIDO	FATOR DE ATUALIZAÇÃO	VALOR ATUALIZADO	JUROS DE MORA		VALOR DEVIDO
							DIAS	%	
31/08/2.004	2ª VT Ldna	9.322/1.999	Aparecida Pavan	327,80	1,69368748962855	555,19	-	0,00%	555,19
05/11/2.002	4ª VC Ldna	948/2.002	Carlos Afonso Hartmann	42.944,85	2,10264230021367	90.297,66	-	0,00%	90.297,66
30/06/2.004	3ª VT Ldna	336/2.001	Claudecir Paton	916,20	1,72482370269210	1.580,28	-	0,00%	1.580,28
30/11/2.007	3ª VT Ldna	9.660/1.998	Claudecir Paton	391,72	1,47849317379632	579,16	-	0,00%	579,16
31/05/2.008	3ª VT Ldna	3.566/2.005	Claudecir Paton	350,57	1,41068518553547	494,54	-	0,00%	494,54
31/03/2.011	1ª VT Ldna	2.615/1.992	Digoberto Casanova Sebrían	1.003,80	1,19910345451764	1.203,66	-	0,00%	1.203,66
02/03/2.007	8ª VT Ciba	18.353/2.003	Filton João Fedeger	1.200,00	1,53244778487013	1.838,94	-	0,00%	1.838,94
01/02/2.005	5ª VT Ldna	1.559/2.004	Flávio Oliveira dos Santos	1.005,44	1,63905183942714	1.646,97	-	0,00%	1.646,97
01/02/2.006	5ª VT Ldna	561/2.004	Francisco Alberto Machado	306,36	1,58684199124742	486,14	-	0,00%	486,14
30/11/2.006	5ª VT Ldna	4.896/2.004	Francisco Alberto Machado	450,00	1,55897512812889	701,54	-	0,00%	701,54
15/02/2.005	VT Cruz Alta-RS	365/611/99-4	João Antonio Franco de Almeida	1.892,22	1,63905183942714	3.099,57	-	0,00%	3.099,57
19/10/2.007	10ª VT Ciba	9.132/2.004	João Matias Loch	300,00	1,48625526285875	445,88	-	0,00%	445,88
20/03/2.006	1ª VT Ldna	3.698/2.003	José Carlos Custódio	750,00	1,58549432107451	1.189,12	-	0,00%	1.189,12
23/06/2.008	6ª Faz Pub PA-RS	11050347/2003	Luiz Alberto Rodrigues Jardim	2.897,50	1,36063392381726	4.030,23	-	0,00%	4.030,23
31/05/2.004	3ª Migá	3.729/2.002	Maria José Valdir Lourenço	30,17	1,74086456312714	52,52	-	0,00%	52,52
31/01/2.005	2ª VT Ldna	4.411/1.995	Maria Aparecida Pavan	891,91	1,64543311770456	1.467,58	-	0,00%	1.467,58
31/07/2.005	2ª VT Ldna	2.445/2.002	Marcelo Garcia Arruda	500,00	1,60679392641131	803,40	-	0,00%	803,40
30/11/2.007	14ª CT	11.364/2.004	Marcelo Crispiniano Padua	733,99	1,47849317379632	1.085,20	-	0,00%	1.085,20
31/05/2.005	2ª VT Ldna	2.110/2.003	Nelson Aparecido Baricon	650,00	1,60590006695005	1.043,64	-	0,00%	1.043,64
31/07/2.005	1ª VT Ciba	1.237/2.000	Paulo Setsuo Nakakogoe	114,72	1,60879392641131	184,33	-	0,00%	184,33
31/10/2.003	3ª VT Ldna	4.958/2.000	Pedro Tonet	1.595,21	1,82055411715001	2.504,13	-	0,00%	2.504,13
01/06/2.006	4ª VT Ldna	3.698/2.003	Rubens Moretti	800,00	1,58177894631978	1.265,42	-	0,00%	1.265,42
31/07/2.006	3ª VT Ldna	4.103/1.999	Vandir Bokorni Fernandes	301,51	1,57704780291105	475,50	-	0,00%	475,50
SUB TOTAIS				60.353,97		117.430,80			117.430,80
TOTAL DEVIDO, CORRIGIDO PARA MAIO/2.014									117.430,80

6691
2


Documento assinado digitalmente, conforme MP nº 2.200-2/2001, Lei nº 11.419/2006, resolução do Projudi, do TJPR/OE
Validação deste em <https://projudi.tjpr.jus.br/projudi/> - Identificador: P:J5LR NWNAG TG7CW 29YFB

MASSA FALIDA DE EQUIPE DISTRIBUIDORA DE MEDICAMENTOS, COMÉRCIO E REPRESENTAÇÕES LTDA.

fl. 008

DATA	VARA	Nº DOS AUTOS	PARTES / CREDORES	VALOR DEVIDO	FATOR DE ATUALIZAÇÃO	VALOR ATUALIZADO	JUROS DE MORA		VALOR DEVIDO	
							DIAS	%		
30/06/2.004	5ª VT Ldna	5.390/1.998	Claudete Carvalho Canezin	103,29	1,72482370269210	178,16	-	0,00%	178,16	
SUB TOTAIS							178,16	-	-	178,16
TOTAL DEVIDO, CORRIGIDO PARA MAIO/2.014										
							178,16			178,16

2692



Documento assinado digitalmente, conforme MP nº 2.200-2/2001, Lei nº 11.419/2006, resolução do Projudi, do TJPR/OE
 Validação deste em <https://projudi.tjpr.jus.br/projudi/> - Identificador: PJ5LR NWNAG TG7CW 29YFB

MASSA FALIDA DE EQUIPE DISTRIBUIDORA DE MEDICAMENTOS, COMÉRCIO E REPRESENTAÇÕES LTDA.

fl. 009

DATA	VARA	Nº DOS AUTOS	PARTES / CREDORES	VALOR DEVIDO	FATOR DE ATUALIZAÇÃO	VALOR ATUALIZADO	JUROS DE MORA			VALOR DEVIDO
							DIAS	%	VALOR	
20/03/2.006	1ª VT Ldna	3.698/2.003	INSS - Contrib. Previdenciária	14.764,86	1,58549432107451	23.409,60	-	0,00%	-	23.409,60
31/05/2.004	1ª VT Ldna	2.704/2.003	INSS - Contrib. Previdenciária	500,25	1,74086456312714	870,87	-	0,00%	-	870,87
02/02/2.005	1ª VT Ldna	2.757/2.004	INSS - Contrib. Previdenciária	336,00	1,63806183942714	550,39	-	0,00%	-	550,39
31/03/2.004	1ª VT Ldna	2.089/2.003	INSS - Contrib. Previdenciária	4.382,70	1,76760163151992	7.746,87	-	0,00%	-	7.746,87
19/04/2.004	1ª VT Ldna	5.099/2.003	INSS - Contrib. Previdenciária	1.260,00	1,75444330671953	2.210,60	-	0,00%	-	2.210,60
19/11/2.007	2ª VT Ldna	4.438/2.004	INSS - Contrib. Previdenciária	75.144,13	1,47849317379632	111.100,08	-	0,00%	-	111.100,08
31/05/2.005	2ª VT Ldna	2.110/2.003	INSS - Contrib. Previdenciária	1.262,65	1,60590006695005	2.027,69	-	0,00%	-	2.027,69
31/01/2.005	2ª VT Ldna	4.411/1.995	INSS - Contrib. Previdenciária	20.672,39	1,64543311770456	34.015,04	-	0,00%	-	34.015,04
29/10/2.004	2ª VT Ldna	4.566/2.003	INSS - Contrib. Previdenciária	261,08	1,67305964710232	436,80	-	0,00%	-	436,80
02/2.005	2ª VT Ldna	2.408/2.004	INSS - Contrib. Previdenciária	283,50	1,63806183942714	464,39	-	0,00%	-	464,39
31/08/2.004	2ª VT Ldna	9.322/1.999	INSS - Contrib. Previdenciária	6.394,27	1,69368748962855	10.829,90	-	0,00%	-	10.829,90
31/08/2.005	2ª VT Ldna	2.973/2.004	INSS - Contrib. Previdenciária	276,00	1,60977200461986	444,30	-	0,00%	-	444,30
30/09/2.010	2ª VT Ldna	2.445/2.002	INSS - Contrib. Previdenciária	36.365,58	1,26405314325921	45.968,03	-	0,00%	-	45.968,03
30/04/2.010	2ª VT Ldna	604/2.005	INSS - Contrib. Previdenciária	32.588,99	1,296502934710685	42.203,70	-	0,00%	-	42.203,70
31/03/2.006	2ª VT Ldna	3.979/2.002	INSS - Contrib. Previdenciária	67,15	1,58549432107451	106,47	-	0,00%	-	106,47
31/07/2.006	3ª VT Ldna	4.103/1.999	INSS - Contrib. Previdenciária	5.365,77	1,57704780291105	8.462,08	-	0,00%	-	8.462,08
31/08/2.004	3ª VT Ldna	1.530/2.003	INSS - Contrib. Previdenciária	459,37	1,69368748962855	778,03	-	0,00%	-	778,03
31/10/2.003	3ª VT Ldna	4.968/2.000	INSS - Contrib. Previdenciária	6.761,54	1,82053411715001	12.309,61	-	0,00%	-	12.309,61
31/08/2.034	3ª VT Ldna	2.088/2.003	INSS - Contrib. Previdenciária	3.254,91	1,69368748962855	5.512,80	-	0,00%	-	5.512,80
30/06/2.004	3ª VT Ldna	336/2.001	INSS - Contrib. Previdenciária	6.003,51	1,72482370269210	10.355,00	-	0,00%	-	10.355,00
30/06/2.004	4ª VT Ldna	3.399/2.000	INSS - Contrib. Previdenciária	3.264,82	1,72482370269210	5.631,24	-	0,00%	-	5.631,24
01/06/2.006	4ª VT Ldna	2.699/2.003	INSS - Contrib. Previdenciária	30.083,29	1,58177894631978	47.585,11	-	0,00%	-	47.585,11
30/04/2.004	4ª VT Ldna	1.660/2.003	INSS - Contrib. Previdenciária	370,05	1,75444330671953	649,23	-	0,00%	-	649,23
28/02/2.005	4ª VT Ldna	3.640/2.003	INSS - Contrib. Previdenciária	12.588,45	1,63806183942714	20.620,66	-	0,00%	-	20.620,66
09/08/2.005	4ª VT Ldna	3.299/2.004	INSS - Contrib. Previdenciária	1.029,81	1,60977200461986	1.657,76	-	0,00%	-	1.657,76
01/10/2.005	5ª VT Ldna	2.755/2.004	INSS - Contrib. Previdenciária	272,42	1,61599422068722	440,23	-	0,00%	-	440,23
10/2.003	5ª VT Ldna	9.320/1.999	INSS - Contrib. Previdenciária	1.781,89	1,82053411715001	3.243,99	-	0,00%	-	3.243,99
03/2.004	5ª VT Ldna	744/2.003	INSS - Contrib. Previdenciária	709,00	1,76760163151992	1.253,23	-	0,00%	-	1.253,23
30/06/2.004	5ª VT Ldna	5.390/1.998	INSS - Contrib. Previdenciária	8.885,26	1,72482370269210	15.325,51	-	0,00%	-	15.325,51
01/02/2.005	5ª VT Ldna	1.559/2.004	INSS - Contrib. Previdenciária	3.858,89	1,63806183942714	6.321,10	-	0,00%	-	6.321,10
01/06/2.006	5ª VT Ldna	2.754/2.004	INSS - Contrib. Previdenciária	196,91	1,58177894631978	311,47	-	0,00%	-	311,47

6693




Documento assinado digitalmente, conforme MP nº 2.200-2/2001, Lei nº 11.419/2006, resolução do Projudi, do TJPR/OE
 Validação deste em <https://projudi.tjpr.jus.br/projudi/> - Identificador: P:J8YH GX97E FV6FC XNNQ3

MASSA FALIDA DE EQUIPE DISTRIBUIDORA DE MEDICAMENTOS, COMÉRCIO E REPRESENTAÇÕES LTDA.

fl. 010

DATA	VARA	Nº DOS AUTOS	PARTES / CREDORES	VALOR DEVIDO	FATOR DE ATUALIZAÇÃO	VALOR ATUALIZADO	JUROS DE MORA		VALOR DEVIDO
							DIAS	%	
30/11/2006	5ª VT Ldina	4.896/2.004	INSS - Contrib. Previdenciária	21.822,93	1,55897512812889	34.021,41	-	0,00%	34.021,41
31/10/2003	4ª VT Ciba	16.759/2.001	INSS - Contrib. Previdenciária	1.957,78	1,82053411715001	3.564,21	-	0,00%	3.564,21
02/05/2005	7ª VT Ciba	909/2.001	INSS - Contrib. Previdenciária	826,12	1,60590006695005	1.326,67	-	0,00%	1.326,67
31/08/2008	7ª VT Ciba	21.403/2.004	INSS - Contrib. Previdenciária	4.174,58	1,36016827754742	5.678,13	-	0,00%	5.678,13
31/03/2005	7ª VT Ciba	13.850/2.002	INSS - Contrib. Previdenciária	307,93	1,63121075425925	502,30	-	0,00%	502,30
30/04/2004	7ª VT Ciba	2832/2.000	INSS - Contrib. Previdenciária	1.986,37	1,75444330671953	3.494,97	-	0,00%	3.484,97
31/08/2012	5ª VT Ciba	18.353/2.003	INSS - Contrib. Previdenciária	410,16	1,11027260852161	455,39	-	0,00%	455,39
30/04/2008	10ª VT Ciba	9.132/2.004	INSS - Contrib. Previdenciária	359,24	1,42306921516818	568,16	-	0,00%	568,16
28/02/2005	11ª VT Ciba	15.030/2.001	INSS - Contrib. Previdenciária	680,79	1,63806183942714	1.115,18	-	0,00%	1.115,18
30/09/2004	14ª VT Ciba	30.202/2.004	INSS - Contrib. Previdenciária	21.303,70	1,67845790965540	35.758,20	-	0,00%	35.758,20
30/11/2007	14ª VT Ciba	11.364/2.004	INSS - Contrib. Previdenciária	6.553,88	1,47849317379632	9.689,87	-	0,00%	9.689,87
28/02/2006	15ª VT Ciba	22.013/1.999	INSS - Contrib. Previdenciária	3.584,02	1,58684199124742	5.687,27	-	0,00%	5.687,27
02/05/2005	17ª VT Ciba	909/2.001	INSS - Contrib. Previdenciária	826,12	1,60590006695005	1.326,67	-	0,00%	1.326,67
30/05/2005	17ª VT Ciba	8.958/2.001	INSS - Contrib. Previdenciária	142,95	1,60590006695005	229,56	-	0,00%	229,56
31/07/2007	19ª VT Ciba	15.084/2.005	INSS - Contrib. Previdenciária	325,41	1,51684118125751	493,60	-	0,00%	493,60
30/11/2006	1ª VT C. Mourão	233/2.004	INSS - Contrib. Previdenciária	54.062,39	1,55897512812889	84.281,92	-	0,00%	84.281,92
31/05/2004	3ª VT Marinhá	3.729/2.002	INSS - Contrib. Previdenciária	3.360,00	1,74086456312714	5.849,30	-	0,00%	5.849,30
30/06/2008	1ª VT Cascavel	703/2.004	INSS - Contrib. Previdenciária	35.682,39	1,39093392381726	49.631,85	-	0,00%	49.631,85
30/06/2005	1ª VT Sorocaba	824/1.998	INSS - Contrib. Previdenciária	670,75	1,60229490341736	1.074,74	-	0,00%	1.074,74
01/12/2004	1ª VT Florianópolis	2.457/2.000	INSS - Contrib. Previdenciária	12.180,03	1,65678660621673	20.179,71	-	0,00%	20.179,71
01/10/2002	2ª VT Rib. Preto	800/1.999	INSS - Contrib. Previdenciária	363,28	2,16340866268985	785,92	-	0,00%	785,92
01/09/2002	5ª VT Rib. Preto	1.293/00-6	INSS - Contrib. Previdenciária	5.044,60	2,20094380298752	11.102,88	-	0,00%	11.102,88
30/04/2004	VT Santo Ângelo	390/2.003	INSS - Contrib. Previdenciária	2.024,51	1,75444330671953	3.551,89	-	0,00%	3.551,89
30/07/2010	VT Santo Ângelo	82.000/1.999	INSS - Contrib. Previdenciária	1.262,84	1,271151593920971	1.605,72	-	0,00%	1.605,72
01/05/2004	VT Cruz Alta-RS	385.611/99-4	INSS - Contrib. Previdenciária	3.178,91	1,74086456312714	5.534,05	-	0,00%	5.534,05
19/07/2006	1ª VT Sta. Maria	131.701/00-2	INSS - Contrib. Previdenciária	53.391,55	1,577704780291105	84.201,03	-	0,00%	84.201,03
31/10/2003	4ª VT Pelotas	1.678/2.005	INSS - Contrib. Previdenciária	2.128,08	1,82053411715001	3.874,24	-	0,00%	3.874,24
SUB TOTAIS				518.096,75		798.416,58			798.416,58
TOTAL DEVIDO, CORRIGIDO PARA MAIO/2.014									798.416,58

6694



Documento assinado digitalmente, conforme MP nº 2.200-2/2001, Lei nº 11.419/2006, resolução do Projudi, do TJPR/OE
 Validação deste em <https://projudi.tjpr.jus.br/projudi/> - Identificador: P:J8YH GX97E FV6FC XNNQ3

MASSA FALIDA DE EQUIPE DISTRIBUIDORA DE MEDICAMENTOS, COMÉRCIO E REPRESENTAÇÕES LTDA.

fl. 011

DATA	VARA	Nº DOS AUTOS	PARTES / CREDORES	VALOR DEVIDO	FATOR DE ATUALIZAÇÃO	VALOR ATUALIZADO	JUROS DE MORA		VALOR DEVIDO	
							DIAS	%		
30/09/2.011	4ª Vc Ltda	63.209/2.011	FGTS	4.309,39	1,17460310501826	5.061,82	-	0,00%	5.061,82	
SUB TOTAIS							5.061,82	-	-	5.061,82
TOTAL DEVIDO, CORRIGIDO PARA MAIO/2.014										
5.061,82										

6695




Documento assinado digitalmente, conforme MP nº 2.200-2/2001, Lei nº 11.419/2006, resolução do Projudi, do T.JPR/OE
 Validação deste em <https://projudi.tjpr.jus.br/projudi/> - Identificador: P:J8YH GX97E FV6FC XNNQ3


MASSA FALIDA DE EQUIPE DISTRIBUIDORA DE MEDICAMENTOS, COMÉRCIO E REPRESENTAÇÕES LTDA.

fl. 012

9. CREDORES PRIVILEGIADOS - UNIÃO - CUSTAS:

DATA	VARA	Nº DOS AUTOS	PARTES / CREDORES	VALOR		FATOR DE ATUALIZAÇÃO	VALOR ATUALIZADO	JUROS DE MORA			VALOR DEVIDO
				DEVIDO	ATUALIZADO			DIAS	%	VALOR	
20/03/2.006	1ª VT Ldna	3.698/2.003	Custas - União	2.558,50	4.056,49	1,58549432107451	4.056,49	-	0,00%	-	4.056,49
31/03/2.004	1ª VT Ldna	2.089/2.003	Custas - União	4.382,70	7.746,87	1,76760163151992	7.746,87	-	0,00%	-	7.746,87
26/05/2.004	1ª VT Ldna	2.704/2.003	Custas - União	22,13	38,53	1,74086456312714	38,53	-	0,00%	-	38,53
31/01/2.005	1ª VT Ldna	4.411/1.995	Custas - União	9.038,25	14.871,84	1,64543311770456	14.871,84	-	0,00%	-	14.871,84
30/04/2.010	2ª VT Ldna	604/2.005	Custas - União	561,34	726,95	1,29502934710885	726,95	-	0,00%	-	726,95
18/08/2.004	2ª VT Ldna	4.566/2.003	Custas - União	17,50	29,64	1,69368748962855	29,64	-	0,00%	-	29,64
05/07/2.004	2ª VT Ldna	484/2.004	Custas - União	41,00	70,09	1,70952346765657	70,09	-	0,00%	-	70,09
31/08/2.004	2ª VT Ldne	9.322/1.999	Custas - União	569,95	965,32	1,69368748962855	965,32	-	0,00%	-	965,32
31/05/2.005	2ª VT Ldna	2.110/2.003	Custas - União	627,52	1.007,73	1,60590006695005	1.007,73	-	0,00%	-	1.007,73
30/09/2.010	2ª VT Ldna	2.445/2.002	Custas - União	2.590,55	3.274,59	1,26405314325921	3.274,59	-	0,00%	-	3.274,59
31/03/2.006	2ª VT Ldna	3.979/2.002	Custas - União	16,68	26,45	1,58549432107451	26,45	-	0,00%	-	26,45
19/11/2.007	2ª VT Ldna	4.439/2.004	Custas - União	6.854,49	10.134,32	1,47849317379632	10.134,32	-	0,00%	-	10.134,32
30/11/2.007	3ª VT Ldna	9.660/1.998	Custas - União	470,54	686,69	1,47849317379632	686,69	-	0,00%	-	686,69
31/07/2.006	3ª VT Ldna	4.103/1.999	Custas - União	263,85	447,65	1,57704780291105	447,65	-	0,00%	-	447,65
30/06/2.004	3ª VT Ldna	336/2.001	Custas - União	247,18	426,34	1,72482370269210	426,34	-	0,00%	-	426,34
31/08/2.004	3ª VT Ldna	2.088/2.003	Custas - União	208,74	353,54	1,69368748962855	353,54	-	0,00%	-	353,54
31/10/2.003	3ª VT Ldna	4.959/2.000	Custas - União	201,82	367,42	1,82053411715001	367,42	-	0,00%	-	367,42
31/05/2.008	3ª VT Ldna	3.566/2.005	Custas - União	41,51	58,56	1,41068518553547	58,56	-	0,00%	-	58,56
30/06/2.004	4ª VT Ldna	3.339/2.000	Custas - União	276,54	476,98	1,72482370269210	476,98	-	0,00%	-	476,98
01/06/2.006	4ª VT Ldna	3.699/2.003	Custas - União	4.396,04	6.953,56	1,58177894631978	6.953,56	-	0,00%	-	6.953,56
30/04/2.004	4ª VT Ldna	1.660/2.003	Custas - União	20,48	35,93	1,75444330671953	35,93	-	0,00%	-	35,93
28/02/2.005	4ª VT Ldna	3.640/2.003	Custas - União	338,53	554,53	1,63806183942714	554,53	-	0,00%	-	554,53
01/02/2.005	5ª VT Ldna	1.559/2.004	Custas - União	792,51	1.298,18	1,63806183942714	1.298,18	-	0,00%	-	1.298,18
30/06/2.004	5ª VT Ldna	5.390/1.998	Custas - União	8.988,58	15.503,72	1,72482370269210	15.503,72	-	0,00%	-	15.503,72
01/01/2.004	5ª VT Ldna	9.320/1.999	Custas - União	92,23	165,56	1,79510534056521	165,56	-	0,00%	-	165,56
31/03/2.007	5ª VT Ldna	4.896/2.004	Custas - União	6.701,19	10.269,22	1,53244778487013	10.269,22	-	0,00%	-	10.269,22
01/02/2.005	5ª VT Ldna	3.204/2.004	Custas - União	20,40	33,42	1,63806183942714	33,42	-	0,00%	-	33,42
30/11/2.006	1ª VT C. Mourão	233/2.004	Custas - União	8.159,82	12.720,96	1,55897512812888	12.720,96	-	0,00%	-	12.720,96
31/10/2.006	4ª VT Ciba	16.759/2.001	Custas - União	173,21	271,70	1,56864077392329	271,70	-	0,00%	-	271,70
30/04/2.004	7ª VT Ciba	283/2.000	Custas - União	653,70	1.146,88	1,75444330671953	1.146,88	-	0,00%	-	1.146,88
31/08/2.008	7ª VT Ciba	21.403/2.004	Custas - União	1.035,55	1.408,52	1,36016827754742	1.408,52	-	0,00%	-	1.408,52

6696



MASSA FALIDA DE EQUIPE DISTRIBUIDORA DE MEDICAMENTOS, COMÉRCIO E REPRESENTAÇÕES LTDA.

fl. 013

DATA	VARA	Nº DOS AUTOS	PARTES / CREDORES	VALOR DEVIDO	FATOR DE ATUALIZAÇÃO	VALOR ATUALIZADO	JUROS DE MORA		VALOR DEVIDO
							DIAS	%	
30/06/2.004	8ª VT Ciba	17.928/2.001	Custas - União	310,90	1,72482370269210	536,25	-	0,00%	536,25
31/05/2.005	9ª VT Ciba	873/2.005	Custas - União	332,04	1,60590006695005	533,22	-	0,00%	533,22
30/04/2.008	10ª VT Ciba	9.132/2.004	Custas - União	131,31	1,42309921516818	186,87	-	0,00%	186,87
28/02/2.005	11ª VT Ciba	15.030/2.001	Custas - União	86,03	1,63806183942714	140,92	-	0,00%	140,92
30/09/2.004	14ª VT Ciba	30.202/2.004	Custas - União	750,02	1,67849709095540	1.258,91	-	0,00%	1.258,91
30/11/2.007	14ª VT Ciba	11.364/2.004	Custas - União	920,73	1,47849317379632	1.361,29	-	0,00%	1.361,29
28/02/2.006	15ª VT Ciba	22.013/1.999	Custas - União	2.087,96	1,58684199124742	3.313,26	-	0,00%	3.313,26
01/12/2.004	1ª VT Florianópolis	2.457/2.000	Custas - União	2.666,75	1,65678660621673	4.418,24	-	0,00%	4.418,24
31/05/2.004	3ª VT Maringá	3.729/2.002	Custas - União	157,16	1,74086456312714	273,59	-	0,00%	273,59
01/05/2.004	VT Cruz Alta-RS	385.611/99-4	Custas - União	1.902,47	1,74086456312714	3.311,94	-	0,00%	3.311,94
30/07/2.004	VT Santo Ângelo	820.741/99-0	Custas - União	898,61	1,70952346765657	1.536,19	-	0,00%	1.536,19
19/07/2.006	1ª VT Sta Maria-RS	131.701/00-2	Custas - União	3.171,05	1,57704780291105	5.000,90	-	0,00%	5.000,90
30/06/2.005	1ª VT Sorocaba	824/1.998	Custas - União	23,77	1,60229490341736	38,09	-	0,00%	38,09
30/06/2.008	1ª VT Cascavel	703/2.004	Custas - União	1.300,02	1,39093392381726	1.808,24	-	0,00%	1.808,24
SUB TOTAIS				75.121,85		119.855,09			119.855,09
TOTAL DEVIDO, CORRIGIDO PARA MAIO/2.014									119.855,09

6697



Documento assinado digitalmente, conforme MP nº 2.200-2/2001, Lei nº 11.419/2006, resolução do Projudi, do TJPR/OE
 Validação deste em <https://projudi.tjpr.jus.br/projudi/> - Identificador: P:J6GD CGRDZ DKEUT PAUCU

MASSA FALIDA DE EQUIPE DISTRIBUIDORA DE MEDICAMENTOS, COMÉRCIO E REPRESENTAÇÕES LTDA.

fl. 014

DATA	VARA	Nº DOS AUTOS	PARTES / CREDORES	VALOR DEVIDO	FATOR DE ATUALIZAÇÃO	VALOR ATUALIZADO	JUROS DE MORA		VALOR DEVIDO
							DIAS	%	
20/03/2.006	1ª VT Ldna	3.692/2.003	Receita Federal	30.730,98	1,58549432107451	48.723,79	-	0,00%	48.723,79
31/08/2.004	2ª VT Ldna	9.322/1.999	Receita Federal	479,56	1,69368748962855	812,22	-	0,00%	812,22
31/07/2.006	3ª VT Ldna	4.103/1.999	Receita Federal	2.930,78	1,57704780291105	4.621,98	-	0,00%	4.621,98
28/02/2.006	5ª VT Ldna	561/2.004	Receita Federal	9.488,64	1,58684199124742	15.056,97	-	0,00%	15.056,97
31/01/2.005	5ª VT Ldna	5.095/2.003	Receita Federal	425,19	1,59556962219928	678,42	-	0,00%	678,42
01/02/2.005	5ª VT Ldna	1.559/2.004	Receita Federal	8.202,63	1,63906183942714	13.436,42	-	0,00%	13.436,42
30/11/2.006	5ª VT Ldna	4.896/2.004	Receita Federal	67.431,05	1,55697512812889	105.123,33	-	0,00%	105.123,33
28/02/2.006	1ª VT C. Mourão	2332/2.004	Receita Federal	62.013,82	1,59684199124742	98.406,13	-	0,00%	98.406,13
01/08/2.002	5ª VT Rib. Preto	1.293/00-6	Receita Federal	5.497,89	2,20094380298752	12.100,55	-	0,00%	12.100,55
30/09/2.004	14ª VT Ciba	30.202/2.004	Receita Federal	8.766,38	1,67849709095540	14.714,34	-	0,00%	14.714,34
30/11/2.007	14ª VT Ciba	11.364/2.004	Receita Federal	4.190,26	1,47849317379632	6.195,27	-	0,00%	6.195,27
01/12/2.004	1ª VT Florianópolis	2.457/2.000	Receita Federal	17.355,56	1,65678660621673	28.754,46	-	0,00%	28.754,46
01/05/2.004	VT Cruz Alta-RS	385.611/99-4	Receita Federal	5.444,29	1,74086456312714	9.477,77	-	0,00%	9.477,77
SUB TOTAIS				222.957,03		358.101,66			358.101,66
TOTAL DEVIDO, CORRIGIDO PARA MAIO/2.014									358.101,66

6698

Documento assinado digitalmente, conforme MP nº 2.200-2/2001, Lei nº 11.419/2006, resolução do Projudi, do TJPR/OE
 Validação deste em <https://projudi.tjpr.jus.br/projudi/> - Identificador: P:J6GD CGRDZ DKEUT PAUCU


MASSA FALIDA DE EQUIPE DISTRIBUIDORA DE MEDICAMENTOS, COMÉRCIO E REPRESENTAÇÕES LTDA.

fl. 017

13. CREDORES PRIVILEGIADOS - CRÉDITOS TRIBUTÁRIOS ESTADUAIS:

DATA	VARA	Nº DOS AUTOS	PARTES / CREDORES	VALOR DEVIDO	FATOR DE ATUALIZAÇÃO	VALOR ATUALIZADO	JUROS DE MORA			VALOR DEVIDO
							DIAS	%	VALOR	
24/06/2.013	1ª V.Ex. Fisc. Ldha	10644-37.2003.8.16.0014	Fazenda Pública do Paraná	408.830,28	1,05680525909900	432.053,99	-	0,00%	-	432.053,99
26/11/2.013	1ª V.Ex. Fisc. Ldha	11433-36.2003.8.16.0014	Fazenda Pública do Paraná	78.882,53	1,03315878739324	81.498,18	-	0,00%	-	81.498,18
24/03/2.014	1ª V.Ex. Fisc. Ldha	11733-32.2002.8.16.0014	Fazenda Pública do Paraná	193.316,89	1,00899496500000	200.098,76	-	0,00%	-	200.098,76
25/09/2.010	1ª V.Ex. Fisc. Ldha	12029-36.2072.8.16.0014	Fazenda Pública do Paraná	350.227,55	1,26405314325921	442.706,24	-	0,00%	-	442.706,24
25/08/2.005	1ª V.Ex. Fisc. Ldha	11235-51.2003.8.16.0014	Fazenda Pública do Paraná	639.459,15	1,60977200461986	1.029.393,44	-	0,00%	-	1.029.393,44
25/08/2.005	1ª V.Ex. Fisc. Ldha	1239-36.2003.8.16.0014	Fazenda Pública do Paraná	61.401,53	1,09977200461986	98.842,46	-	0,00%	-	98.842,46
19/07/2.013	1ª V.Ex. Fisc. Ldha	12622-49.2003.8.16.0014	Fazenda Pública do Paraná	779.436,88	1,05133829993931	819.451,84	-	0,00%	-	819.451,84
02/12/2.013	1ª V.Ex. Fisc. Ldha	12656-24.2003.8.16.0014	Fazenda Pública do Paraná	260.300,08	1,02894013284856	267.833,20	-	0,00%	-	267.833,20
13/05/2.013	1ª V.Ex. Fisc. Ldha	13204-49.2003.8.16.0014	Fazenda Pública do Paraná	4.581.173,15	1,06034555871698	4.857.626,59	-	0,00%	-	4.857.626,59
14/03/2.005	1ª V.Ex. Fisc. Ldha	13205-34.2003.8.16.0014	Fazenda Pública do Paraná	1.118.862,51	1,63121075425925	1.825.100,56	-	0,00%	-	1.825.100,56
10/02/2.014	1ª V.Ex. Fisc. Ldha	13735-38.2003.8.16.0014	Fazenda Pública do Paraná	80.725,06	1,01650190298925	82.057,18	-	0,00%	-	82.057,18
28/10/2.013	1ª V.Ex. Fisc. Ldha	13637-19.2004.8.16.0014	Fazenda Pública do Paraná	31.819,77	1,039596437187508	33.078,70	-	0,00%	-	33.078,70
08/02/2.008	1ª V.Ex. Fisc. Ldha	19777-69.2004.8.16.0014	Fazenda Pública do Paraná	30.161,25	1,43786551397125	43.367,82	-	0,00%	-	43.367,82
06/02/2.012	1ª V.Ex. Fisc. Ldha	17060-17.2003.8.16.0014	Fazenda Pública do Paraná	751.219,02	1,15093754587063	864.606,18	-	0,00%	-	864.606,18
01/12/2.009	1ª V.Ex. Fisc. Ldha	11145-58.2003.8.16.0014	Fazenda Pública do Paraná	179.336,94	1,32668757205949	238.279,18	-	0,00%	-	238.279,18
13/03/2.013	1ª V.Ex. Fisc. Ldha	11405-40.2002.8.16.0014	Fazenda Pública do Paraná	708.872,59	1,06799282984189	757.070,84	-	0,00%	-	757.070,84
13/09/2.010	1ª V.Ex. Fisc. Ldha	11575-59.2002.8.16.0014	Fazenda Pública do Paraná	152.185,12	1,26405314325921	192.370,08	-	0,00%	-	192.370,08
10/02/2.009	1ª V.Ex. Fisc. Ldha	11040-48.2002.8.16.0014	Fazenda Pública do Paraná	545.741,36	1,34078001615238	731.719,11	-	0,00%	-	731.719,11
09/05/2.003	2ª V.Ex. Fisc. Ldha	10447-62.2003.8.16.0014	Fazenda Pública do Paraná	38.657,16	1,839363655556143	71.104,58	-	0,00%	-	71.104,58
02/06/2.002	2ª V.Ex. Fisc. Ldha	11366-08.2002.8.16.0014	Fazenda Pública do Paraná	215.621,67	2,29885855466776	495.683,81	-	0,00%	-	495.683,81
01/12/2.002	2ª V.Ex. Fisc. Ldha	10857-43.2003.8.16.0014	Fazenda Pública do Paraná	46.054,54	2,00988605860887	92.564,38	-	0,00%	-	92.564,38
15/08/2.003	2ª V.Ex. Fisc. Ldha	10820-16.2003.8.16.0014	Fazenda Pública do Paraná	2.060.798,11	1,844906533558994	3.801.979,49	-	0,00%	-	3.801.979,49
01/07/2.003	2ª V.Ex. Fisc. Ldha	10824-53.2003.8.16.0014	Fazenda Pública do Paraná	108.977,22	1,84343041052147	200.891,92	-	0,00%	-	200.891,92
05/12/2.013	2ª V.Ex. Fisc. Ldha	25254-34.2008.8.16.0014	Fazenda Pública do Paraná	22.706,89	1,02894013284856	23.364,03	-	0,00%	-	23.364,03
12/11/2.001	2ª V.Ex. Fisc. Ldha	01553-90.2002.8.16.0014	Fazenda Pública do Paraná	253.026,65	2,39271604835218	605.420,93	-	0,00%	-	605.420,93
10/04/2.002	2ª V.Ex. Fisc. Ldha	11270-90.2002.8.16.0014	Fazenda Pública do Paraná	252.631,58	2,32860940794370	598.250,27	-	0,00%	-	598.250,27
09/04/2.002	2ª V.Ex. Fisc. Ldha	10752-93.2002.8.16.0014	Fazenda Pública do Paraná	21.985,13	2,32860940794370	51.216,07	-	0,00%	-	51.216,07
10/12/2.001	2ª V.Ex. Fisc. Ldha	11237-03.2002.8.16.0014	Fazenda Pública do Paraná	31.041,51	2,36843954303806	73.519,94	-	0,00%	-	73.519,94
10/01/2.003	2ª V.Ex. Fisc. Ldha	10831-45.2002.8.16.0014	Fazenda Pública do Paraná	1.084.182,72	1,95704582143026	2.082.654,35	-	0,00%	-	2.082.654,35
15/12/2.003	2ª V.Ex. Fisc. Ldha	12702-13.2003.8.16.0014	Fazenda Pública do Paraná	35.657,02	1,80533744100644	64.372,95	-	0,00%	-	64.372,95
15/10/2.003	2ª V.Ex. Fisc. Ldha	13815-65.2004.8.16.0014	Fazenda Pública do Paraná	166.278,54	1,82053411715001	302.715,76	-	0,00%	-	302.715,76

6201



MASSA FALIDA DE EQUIPE DISTRIBUIDORA DE MEDICAMENTOS, COMÉRCIO E REPRESENTAÇÕES LTDA.

fl. 018

DATA	VARA	Nº DOS AUTOS	PARTES / CREDORES	VALOR DEVIDO	FATOR DE ATUALIZAÇÃO	VALOR ATUALIZADO	JUROS DE MORA		VALOR DEVIDO
							DIAS	%	
09/05/2.002	2ª V.Ex. Fisc. Ldha	11796-27.2002.8.16.0014	Fazenda Pública do Paraná	32.835,27	2,31265210839577	75.936,56	-	0,00%	75.936,56
10/02/2.003	2ª V.Ex. Fisc. Ldha	10959-65.2003.8.16.0014	Fazenda Pública do Paraná	486.949,28	1,91267183486147	931.374,17	-	0,00%	931.374,17
11/11/2.002	2ª V.Ex. Fisc. Ldha	10834-97.2003.8.16.0014	Fazenda Pública do Paraná	32.119,15	2,10264230021367	67.535,08	-	0,00%	67.535,08
12/08/2.002	2ª V.Ex. Fisc. Ldha	10295-34.2003.8.16.0014	Fazenda Pública do Paraná	182.184,30	2,23637899821562	407.433,14	-	0,00%	407.433,14
20/06/2.011	2ª V.Ex. Fisc. Ldha	19863-59.2012.8.16.0014	Fazenda Pública do Paraná	52.931,28	1,18088830864792	62.505,93	-	0,00%	62.505,93
01/09/2.002	2ª V.Ex. Fisc. Ldha	52129-70.2010 - 2636290-3	Fazenda Pública do Paraná	151.313,04	2,20094380298752	333.031,50	-	0,00%	333.031,50
04/02/2.002	2ª V.Ex. Fisc. Ldha	52129-70.2010 - 2578921-0	Fazenda Pública do Paraná	77.581,40	2,34283474892179	181.760,40	-	0,00%	181.760,40
01/08/2.003	2ª V.Ex. Fisc. Ldha	52129-70.2010 - 2514715-4	Fazenda Pública do Paraná	66.263,91	1,84490633558994	122.250,71	-	0,00%	122.250,71
01/08/2.003	2ª V.Ex. Fisc. Ldha	52129-70.2010 - 2522541-4	Fazenda Pública do Paraná	57.322,37	1,84490633558994	105.754,40	-	0,00%	105.754,40
01/08/2.003	2ª V.Ex. Fisc. Ldha	52129-70.2010 - 2546868-6	Fazenda Pública do Paraná	48.865,05	1,84490633558994	90.151,44	-	0,00%	90.151,44
01/08/2.003	2ª V.Ex. Fisc. Ldha	52129-70.2010 - 2644096-3	Fazenda Pública do Paraná	146.766,09	1,84490633558994	270.769,69	-	0,00%	270.769,69
01/08/2.003	2ª V.Ex. Fisc. Ldha	52129-70.2010 - 2650771-5	Fazenda Pública do Paraná	130.748,11	1,84490633558994	241.218,02	-	0,00%	241.218,02
23/06/2.008	6ª Faz Pub PA-RS	001/1.05.0347200-3	Fazenda Pública do Paraná	2.403.859,49	1,39083392381726	3.343.609,71	-	0,00%	3.343.609,71
SUB TOTAIS				19.144.319,14		27.684.245,55			27.684.245,55
TOTAL DEVIDO, CORRIGIDO PARA MAIO/2.014									

2079



Documento assinado digitalmente, conforme MP nº 2.200-2/2001, Lei nº 11.419/2006, resolução do Projudi, do TJPR/OE
 Validação deste em <https://projudi.tjpr.jus.br/projudi/> - Identificador: P:J5NY SV7ZP YBTZ2 RTA9B

MASSA FALIDA DE EQUIPE DISTRIBUIDORA DE MEDICAMENTOS, COMÉRCIO E REPRESENTAÇÕES LTDA.

fl. 019

14. CREDORES PRIVILEGIADOS - CRÉDITOS TRIBUTÁRIOS MUNICIPAIS:

DATA	VARA	Nº DOS AUTOS	PARTES / CREDORES	VALOR DEVIDO	FATOR DE ATUALIZAÇÃO	VALOR ATUALIZADO	JUROS DE MORA		VALOR DEVIDO
							DIAS	%	
24/09/2.007	1ª V.Ex. Fisc. Ldna	26035-90.2007.8.16.0014	Fazenda Pública de Londrina	61.298,51	1,49680767532576	91.752,08	-	0,00%	91.752,08
20/11/2.008	1ª V.Ex. Fisc. Ldna	38940-93.2008.8.16.0014	Fazenda Pública de Londrina	96.387,94	1,34715298761207	129.849,30	-	0,00%	129.849,30
23/12/2.002	4ª VC Ldna	988/2.002	Fazenda Pública de Londrina	30.748,31	2,00988605860887	61.800,60	-	0,00%	61.800,60
30/04/2.010	4ª VC Ldna	879/2.003	Fazenda Pública de Cascavel	6.814,92	1,29502934710685	8.825,52	-	0,00%	8.825,52
SUB TOTAIS				195.249,68		292.227,50			292.227,50
TOTAL DEVIDO, CORRIGIDO PARA MAIO/2.014									292.227,50


6703


MASSA FALIDA DE EQUIPE DISTRIBUIDORA DE MEDICAMENTOS, COMÉRCIO E REPRESENTAÇÕES LTDA.

fl. 020

DATA	VARA	Nº DOS AUTOS	PARTES / CREDORES	VALOR DEVIDO	FATOR DE ATUALIZAÇÃO	VALOR ATUALIZADO	JUROS DE MORA			VALOR DEVIDO
							DIAS	%	VALOR	
30/11/2.002	4ª VC Ldna	879/2.002	Abbott Lab. Brasil Ltda - Div. Farm.	292.193,82	2,10264230021367	614.379,09	-	0,00%	-	614.379,09
12/11/2.002	4ª VC Ldna	879/2.002	Aché Lab. Farmacêuticos Ltda.	485.399,26	2,10264230021367	1.022.723,66	-	0,00%	-	1.022.723,66
30/11/2.002	4ª VC Ldna	879/2.002	Agima Ind. E Com. Cosméticos Ltda.	23.702,64	2,10264230021367	49.838,17	-	0,00%	-	49.838,17
12/11/2.002	4ª VC Ldna	879/2.002	Agro-Industrial Catarinense Ltda.	7.302,96	2,10264230021367	15.355,51	-	0,00%	-	15.355,51
30/11/2.002	4ª VC Ldna	879/2.002	Alkerm Ind. Com. Imp. Exp. Ltda.	171.016,01	2,10264230021367	359.585,50	-	0,00%	-	359.585,50
30/11/2.002	4ª VC Ldna	879/2.002	Alcon Laboratórios do Brasil Ltda.	331.066,33	2,10264230021367	696.114,07	-	0,00%	-	696.114,07
12/11/2.002	4ª VC Ldna	879/2.002	Allergan Produtos Farm. Ltda.	116.353,91	2,10264230021367	244.650,65	-	0,00%	-	244.650,65
12/11/2.002	4ª VC Ldna	879/2.002	Albios Indústria e Comércio Ltda.	14.940,80	2,10264230021367	31.415,16	-	0,00%	-	31.415,16
12/11/2.002	4ª VC Ldna	879/2.002	Aniana Pharma Ltda.	78.728,52	2,10264230021367	165.537,92	-	0,00%	-	165.537,92
12/11/2.002	4ª VC Ldna	174/2.003	Apotex do Brasil Ltda.	403.019,10	2,10264230021367	847.405,01	-	0,00%	-	847.405,01
12/11/2.002	4ª VC Ldna	986/2.002	Apson Farmacêutica S/A.	86.790,84	2,10264230021367	186.695,38	-	0,00%	-	186.695,38
12/11/2.002	4ª VC Ldna	879/2.002	Ariston Ind. Quim. E Farmac. Ltda.	6.836,40	2,10264230021367	14.374,50	-	0,00%	-	14.374,50
12/11/2.002	4ª VC Ldna	879/2.002	Asta Médica Ltda.	218.057,64	2,10264230021367	458.497,22	-	0,00%	-	458.497,22
12/11/2.002	4ª VC Ldna	879/2.002	Asrazeneca do Brasil Ltda.	838.200,49	2,10264230021367	1.762.435,81	-	0,00%	-	1.762.435,81
12/11/2.002	4ª VC Ldna	879/2.002	Ativus Farmacêutica Ltda.	10.566,78	2,10264230021367	22.218,16	-	0,00%	-	22.218,16
12/11/2.002	4ª VC Ldna	879/2.002	Auad Química Ltda.	2.855,27	2,10264230021367	6.003,61	-	0,00%	-	6.003,61
12/11/2.002	4ª VC Ldna	879/2.002	Aventis Behring Ltda.	7.340,57	2,10264230021367	15.434,59	-	0,00%	-	15.434,59
12/11/2.002	4ª VC Ldna	879/2.002	Aventis Pharma Ltda.	1.229.153,88	2,10264230021367	2.584.470,94	-	0,00%	-	2.584.470,94
12/11/2.002	4ª VC Ldna	1.063/2.004	B. C. Cosméticos Ltda.	4.730,80	2,10264230021367	9.947,18	-	0,00%	-	9.947,18
12/11/2.002	4ª VC Ldna	879/2.002	B. D. F. Nivea Ltda.	1.684.608,14	2,10264230021367	3.542.128,33	-	0,00%	-	3.542.128,33
30/11/2.002	4ª VC Ldna	879/2.002	B. L. Indústria Ótica Ltda.	69.531,32	2,10264230021367	146.199,49	-	0,00%	-	146.199,49
12/11/2.002	4ª VC Ldna	879/2.002	Balan Industrial Ltda.	17.076,00	2,10264230021367	35.904,72	-	0,00%	-	35.904,72
12/11/2.002	4ª VC Ldna	879/2.002	Barrene Indústria Farmac. Ltda.	49.643,23	2,10264230021367	104.381,96	-	0,00%	-	104.381,96
12/11/2.002	4ª VC Ldna	879/2.002	Bayer S/A - Div. Doméstica	33.471,39	2,10264230021367	70.378,36	-	0,00%	-	70.378,36
12/11/2.002	4ª VC Ldna	879/2.002	Bayer S/A	352.074,50	2,10264230021367	740.286,74	-	0,00%	-	740.286,74
12/11/2.002	4ª VC Ldna	879/2.002	Becton Dickinson Ind. Cirúrg. Ltda.	26.125,79	2,10264230021367	54.933,19	-	0,00%	-	54.933,19
30/11/2.002	4ª VC Ldna	879/2.002	Beira Alta Ind. E Com. Prod. Quim. Ltda.	37.429,89	2,10264230021367	78.701,67	-	0,00%	-	78.701,67
12/11/2.002	4ª VC Ldna	879/2.002	Bell Master Logística Ltda.	6.356,28	2,10264230021367	13.364,98	-	0,00%	-	13.364,98
30/11/2.002	4ª VC Ldna	879/2.002	Betocap Produtos Capilares Ltda.	1.756.309,80	2,10264230021367	3.692.891,28	-	0,00%	-	3.692.891,28
12/11/2.002	4ª VC Ldna	879/2.002	Beipar Cosm. De Cosméticos Ltda.	77.138,29	2,10264230021367	162.194,23	-	0,00%	-	162.194,23
30/11/2.002	4ª VC Ldna	879/2.002	Biotrás S/A	36.919,60	2,10264230021367	77.628,71	-	0,00%	-	77.628,71

6704



MASSA FALIDA DE EQUIPE DISTRIBUIDORA DE MEDICAMENTOS, COMÉRCIO E REPRESENTAÇÕES LTDA.

fl. 021

15. CREDORES QUIROGRAFÁRIOS - FORNECEDORES:

DATA	VARA	Nº DOS AUTOS	PARTES / CREDORES	VALOR		FATOR DE ATUALIZAÇÃO	VALOR ATUALIZADO		JUROS DE MORA			VALOR DEVIDO
				DEVIDO	DEVIDO		DIAS	%	VALOR			
30/11/2.002	4ª VC Ldna	879/2.002	Biosintese Coml. Art. Toucaador Ltda.	205.956,21	433.052,24	2,10264230021367	433.052,24	-	0,00%	-	433.052,24	
30/11/2.002	4ª VC Ldna	879/2.002	Boehinger Ingelheim BR Quim. Farm. Ltda.	145.144,95	305.187,91	2,10264230021367	305.187,91	-	0,00%	-	305.187,91	
30/11/2.002	4ª VC Ldna	879/2.002	BR Distr. Produtos Higiene Ltda.	28.923,02	60.814,77	2,10264230021367	60.814,77	-	0,00%	-	60.814,77	
30/11/2.002	4ª VC Ldna	879/2.002	C. J. Glibim & Cia Ltda.	7.693,20	16.176,05	2,10264230021367	16.176,05	-	0,00%	-	16.176,05	
12/11/2.002	4ª VC Ldna	879/2.002	Campos & Gava Ltda.	95,65	201,54	2,10264230021367	201,54	-	0,00%	-	201,54	
30/11/2.002	4ª VC Ldna	879/2.002	Casa Granado Lab Fcials e Drog. S/A.	38.455,76	80.858,71	2,10264230021367	80.858,71	-	0,00%	-	80.858,71	
12/11/2.002	4ª VC Ldna	879/2.002	Cegemed Distr. Prod. Farm. Ltda.	27.660,05	58.159,19	2,10264230021367	58.159,19	-	0,00%	-	58.159,19	
12/11/2.002	4ª VC Ldna	879/2.002	Cell Comércio e Distribuidora Ltda.	454.520,75	955.694,56	2,10264230021367	955.694,56	-	0,00%	-	955.694,56	
12/11/2.002	4ª VC Ldna	879/2.002	Centofarma Prod. Farm. Ltda.	1.168,42	2.456,77	2,10264230021367	2.456,77	-	0,00%	-	2.456,77	
12/11/2.002	4ª VC Ldna	879/2.002	Centum Indústria e Comércio Ltda.	8.545,02	17.967,12	2,10264230021367	17.967,12	-	0,00%	-	17.967,12	
12/11/2.002	4ª VC Ldna	879/2.002	CIF - M. F. Comp. Indl. Farmacêutica Ltda.	1.857,60	3.905,87	2,10264230021367	3.905,87	-	0,00%	-	3.905,87	
12/11/2.002	4ª VC Ldna	879/2.002	Cinco - Prod. Químicos e Farm. Ltda.	29.727,36	62.506,00	2,10264230021367	62.506,00	-	0,00%	-	62.506,00	
12/11/2.002	4ª VC Ldna	879/2.002	Climafarma Distr. Prod. Quim. Fcos. Ltda.	34.010,53	71.511,98	2,10264230021367	71.511,98	-	0,00%	-	71.511,98	
12/11/2.002	4ª VC Ldna	59/2.005	Colgate Palmolive Ind. Com. Ltda.	828.451,96	1.741.938,13	2,10264230021367	1.741.938,13	-	0,00%	-	1.741.938,13	
12/11/2.002	4ª VC Ldna	452/2.003	Comércio Monte Malta Ltda.	24.677,52	51.888,00	2,10264230021367	51.888,00	-	0,00%	-	51.888,00	
30/11/2.002	4ª VC Ldna	879/2.002	Cosinter Internacional - Ind. Com. cosm.	8.720,40	18.335,88	2,10264230021367	18.335,88	-	0,00%	-	18.335,88	
12/11/2.002	4ª VC Ldna	879/2.002	Coty Brasil Ind. Com. Cosm. Ltda.	6.596,40	13.869,87	2,10264230021367	13.869,87	-	0,00%	-	13.869,87	
30/11/2.002	4ª VC Ldna	879/2.002	Cristalia Prod. Quim. Farm. Ltda.	11.920,91	25.065,41	2,10264230021367	25.065,41	-	0,00%	-	25.065,41	
30/11/2.002	4ª VC Ldna	879/2.002	D. M. Indústria Farmacêutica Ltda.	94.830,56	207.805,32	2,10264230021367	207.805,32	-	0,00%	-	207.805,32	
12/11/2.002	4ª VC Ldna	239/2.003	Dallure Dist. De Prod. De Higiene Ltda.	169.743,72	356.910,33	2,10264230021367	356.910,33	-	0,00%	-	356.910,33	
30/11/2.002	4ª VC Ldna	879/2.002	Darrow Laboratórios S/A - Div. Fcia.	4.632,46	9.740,41	2,10264230021367	9.740,41	-	0,00%	-	9.740,41	
12/11/2.002	4ª VC Ldna	879/2.002	Dias Araújo & Cia Ltda.	22.148,10	46.569,53	2,10264230021367	46.569,53	-	0,00%	-	46.569,53	
30/11/2.002	4ª VC Ldna	879/2.002	Dicosma Distr. Cosméticos Ltda.	333.558,55	701.354,32	2,10264230021367	701.354,32	-	0,00%	-	701.354,32	
12/11/2.002	4ª VC Ldna	879/2.002	Distribuidora Memphis Ltda.	17.314,95	36.407,15	2,10264230021367	36.407,15	-	0,00%	-	36.407,15	
30/11/2.002	4ª VC Ldna	879/2.002	Distr. Paulista de Papéis e Supr. Informat. Ltda.	722,38	1.518,91	2,10264230021367	1.518,91	-	0,00%	-	1.518,91	
12/11/2.002	4ª VC Ldna	879/2.002	DKT do Brasil Prod. Uso Pessoal Ltda	202.773,98	426.361,15	2,10264230021367	426.361,15	-	0,00%	-	426.361,15	
30/11/2.002	4ª VC Ldna	879/2.002	E. B. Cosméticos S/A	15.045,50	31.635,30	2,10264230021367	31.635,30	-	0,00%	-	31.635,30	
12/11/2.002	4ª VC Ldna	879/2.002	E. L. H. S. Indústria e Comércio S/A	3.780,00	7.947,99	2,10264230021367	7.947,99	-	0,00%	-	7.947,99	
30/11/2.002	4ª VC Ldna	879/2.002	Eli Lilly do Brasil Ltda.	257.769,02	541.996,05	2,10264230021367	541.996,05	-	0,00%	-	541.996,05	
12/11/2.002	4ª VC Ldna	946/2.002	SEM Indústria Farmacêutica Ltda.	495.921,98	1.042.746,53	2,10264230021367	1.042.746,53	-	0,00%	-	1.042.746,53	
12/11/2.002	4ª VC Ldna	879/2.002	Enia Ind. E Com. Prod. Quim. Farmac. S/A.	37.543,99	78.941,58	2,10264230021367	78.941,58	-	0,00%	-	78.941,58	

6705
2



Documento assinado digitalmente, conforme MP nº 2.200-2/2001, Lei nº 11.419/2006, resolução do Projudi, do TJPR/OE
 Validação deste em <https://projudi.tjpr.jus.br/projudi/> - Identificador: P.JY9 E3QR4 5Z3C3 FFGYR

MASSA FALIDA DE EQUIPE DISTRIBUIDORA DE MEDICAMENTOS, COMÉRCIO E REPRESENTAÇÕES LTDA.

fl. 022

15. CREDORES QUIROGRAFÁRIOS - FORNECEDORES:

DATA	VARA	Nº DOS AUTOS	PARTES / CREDORES	VALOR		FATOR DE ATUALIZAÇÃO	VALOR ATUALIZADO		JUROS DE MORA			VALOR DEVIDO	
				DEVIDO	ATUALIZADO		DIAS	%	VALOR	DEVIDO	DEVIDO		
30/11/2.002	4ª VC Ldna	879/2.002	Eurofarma Laboratórios Ltda.	112.552,41	236.657,46	2,10264230021367	236.657,46	-	0,00%	-	236.657,46		
12/11/2.002	4ª VC Ldna	879/2.002	Ever Green Ind. E Com. Ltda.	131.468,79	276.431,84	2,10264230021367	276.431,84	-	0,00%	-	276.431,84		
12/11/2.002	4ª VC Ldna	879/2.002	Eversil Prod. Farmac. Ind. E Com. Ltda.	6.898,76	14.505,62	2,10264230021367	14.505,62	-	0,00%	-	14.505,62		
12/11/2.002	4ª VC Ldna	879/2.002	Fábrica Artif. Latex Blowler Ltda.	19.428,28	40.850,72	2,10264230021367	40.850,72	-	0,00%	-	40.850,72		
30/11/2.002	4ª VC Ldna	879/2.002	Facilir Odont e Perfumaria Ltda.	27.551,94	57.931,87	2,10264230021367	57.931,87	-	0,00%	-	57.931,87		
30/11/2.002	4ª VC Ldna	879/2.002	Farmabraz Bela Alalala Farmac. Ltda.	12.797,68	26.909,30	2,10264230021367	26.909,30	-	0,00%	-	26.909,36		
12/11/2.002	4ª VC Ldna	879/2.002	Farmalab Inds. Quím. E Farmas. Ltda.	46.771,95	98.344,68	2,10264230021367	98.344,68	-	0,00%	-	98.344,68		
12/11/2.002	4ª VC Ldna	879/2.002	Farmasa Lab. Americano e Farmacoterapia	277.145,26	582.737,35	2,10264230021367	582.737,35	-	0,00%	-	582.737,35		
30/11/2.002	4ª VC Ldna	879/2.002	Farmoquímica S/A.	5.102,69	10.729,13	2,10264230021367	10.729,13	-	0,00%	-	10.729,13		
30/11/2.002	4ª VC Ldna	879/2.002	Galderna Brasil Ltda.	82.370,70	173.196,12	2,10264230021367	173.196,12	-	0,00%	-	173.196,12		
30/11/2.002	4ª VC Ldna	879/2.002	Gillette do Brasil & Cia.	1.348.214,88	2.834.813,64	2,10264230021367	2.834.813,64	-	0,00%	-	2.834.813,64		
30/11/2.002	4ª VC Ldna	879/2.002	Glicolabor Ind. Farmacéutica.	711,80	1.496,66	2,10264230021367	1.496,66	-	0,00%	-	1.496,66		
12/11/2.002	4ª VC Ldna	879/2.002	Glaxo Wellcome S/A.	295.212,14	620.725,53	2,10264230021367	620.725,53	-	0,00%	-	620.725,53		
12/11/2.002	4ª VC Ldna	879/2.002	Gobbi Brasil Prod. Farm. S/A.	14.387,52	30.251,81	2,10264230021367	30.251,81	-	0,00%	-	30.251,81		
12/11/2.002	4ª VC Ldna	879/2.002	Grain Mills Ltda.	2.357,62	4.957,23	2,10264230021367	4.957,23	-	0,00%	-	4.957,23		
30/11/2.002	4ª VC Ldna	879/2.002	Guilhen Work Comércio Ltda.	11.424,64	24.021,93	2,10264230021367	24.021,93	-	0,00%	-	24.021,93		
30/11/2.002	4ª VC Ldna	879/2.002	ICN Farmacéutica Ltda.	33.341,83	70.105,94	2,10264230021367	70.105,94	-	0,00%	-	70.105,94		
12/11/2.002	4ª VC Ldna	879/2.002	Igefarma Laboratórios S/A.	40.285,34	84.705,66	2,10264230021367	84.705,66	-	0,00%	-	84.705,66		
12/11/2.002	4ª VC Ldna	879/2.002	Importadora Brastokio Ltda.	3.449,04	7.252,10	2,10264230021367	7.252,10	-	0,00%	-	7.252,10		
30/11/2.002	4ª VC Ldna	879/2.002	Inborplas Art. Borrachas Plást. Ltda.	5.768,07	12.126,19	2,10264230021367	12.126,19	-	0,00%	-	12.128,19		
12/11/2.002	4ª VC Ldna	414/2.003	Incofarm Indústria de Termômetros Ltda.	9.080,40	19.092,83	2,10264230021367	19.092,83	-	0,00%	-	19.092,83		
12/11/2.002	4ª VC Ldna	879/2.002	Ind. Quim. Farm. Shering Plough S/A.	902.676,18	1.898.005,12	2,10264230021367	1.898.005,12	-	0,00%	-	1.898.005,12		
12/11/2.002	4ª VC Ldna	879/2.002	Ind. Quim. Farm. Shering Plough - OTC	187.507,78	394.261,79	2,10264230021367	394.261,79	-	0,00%	-	394.261,79		
12/11/2.002	4ª VC Ldna	879/2.002	Infohouse Com. Repres. Prod. p/Inf. Ltda.	539,50	1.134,38	2,10264230021367	1.134,38	-	0,00%	-	1.134,38		
12/11/2.002	4ª VC Ldna	566/2.003	Inst. Bioquímico Limitada.	3.363,60	7.072,45	2,10264230021367	7.072,45	-	0,00%	-	7.072,45		
30/11/2.002	4ª VC Ldna	879/2.002	Importadora Zarastokio Ltda.	3.449,04	7.252,10	2,10264230021367	7.252,10	-	0,00%	-	7.252,10		
12/11/2.002	4ª VC Ldna	879/2.002	Janssen-Cilag Farmacéutica Ltda.	198.804,86	418.015,51	2,10264230021367	418.015,51	-	0,00%	-	418.015,51		
09/2.006	4ª VC Ldna	106/2.007	Johnson & Johnson Ind., E Com. Ltda.	24.179,97	38.005,55	1,57177805547113	38.005,55	-	0,00%	-	38.005,55		
12/11/2.002	4ª VC Ldna	812.004	Johnson & Johnson Ind., E Com. Ltda.	1.269.465,00	2.669.230,81	2,10264230021367	2.669.230,81	-	0,00%	-	2.669.230,81		
30/11/2.002	4ª VC Ldna	879/2.002	José Prado Rodrigues	2.360,00	4.962,24	2,10264230021367	4.962,24	-	0,00%	-	4.962,24		
30/11/2.002	4ª VC Ldna	26/2.003	Kimberly-Clark Kent., Ind. Com Ltda.	2.000.287,50	4.205.889,11	2,10264230021367	4.205.889,11	-	0,00%	-	4.205.889,11		

6706

MASSA FALIDA DE EQUIPE DISTRIBUIDORA DE MEDICAMENTOS, COMÉRCIO E REPRESENTAÇÕES LTDA.

fl. 023

15. CREDORES QUIROGRAFÁRIOS - FORNECEDORES:

DATA	VARA	Nº DOS AUTOS	PARTES / CREDORES	VALOR		FATOR DE ATUALIZAÇÃO	VALOR ATUALIZADO		JUROS DE MORA			VALOR DEVIDO
				DEVIDO			ATUALIZADO		DIAS	%	VALOR	
12/11/2.002	4ª VC Ldna	879/2.002	Klabin Kimberly S/A	4.499,70		2,10264230021367	9.461,26	-	0,00%	-	9.461,26	
12/11/2.002	4ª VC Ldna	879/2.002	Knoll Prod. Quim. E Farmac. Ltda.	16.782,00		2,10264230021367	35.286,54	-	0,00%	-	35.286,54	
30/11/2.002	4ª VC Ldna	879/2.002	Kolyons do Brasil Ltda - Colgate	828.245,14		2,10264230021367	1.741.503,27	-	0,00%	-	1.741.503,27	
30/11/2.002	4ª VC Ldna	1442.003	Krys Belt do Brasil Ind. E com. Ltda.	22.107,84		2,10264230021367	46.484,88	-	0,00%	-	46.484,88	
12/11/2.002	4ª VC Ldna	879/2.002	L. R. Cia. Bras. Prod. Hig. Toucador	9.861,27		2,10264230021367	20.734,72	-	0,00%	-	20.734,72	
12/11/2.002	4ª VC Ldna	879/2.002	Lab. Americano Farmacoterapia S/A.	277.145,56		2,10264230021367	582.737,98	-	0,00%	-	582.737,98	
30/11/2.002	4ª VC Ldna	879/2.002	Lab. Biosintética Ltda.	571.608,51		2,10264230021367	1.201.888,23	-	0,00%	-	1.201.888,23	
12/11/2.002	4ª VC Ldna	879/2.002	Lab. Canonne Ltda.	24.562,37		2,10264230021367	51.645,88	-	0,00%	-	51.645,88	
12/11/2.002	4ª VC Ldna	879/2.002	Lab. Catarinense S/A.	84.561,04		2,10264230021367	177.801,62	-	0,00%	-	177.801,62	
30/11/2.002	4ª VC Ldna	879/2.002	Lab. Gross S/A.	5.987,22		2,10264230021367	12.610,01	-	0,00%	-	12.610,01	
12/11/2.002	4ª VC Ldna	879/2.002	Lab. Osório de Moraes Ltda.	17.598,60		2,10264230021367	37.003,56	-	0,00%	-	37.003,56	
12/11/2.002	4ª VC Ldna	879/2.002	Lab. Quimsul Ltda.	2.487,89		2,10264230021367	5.231,14	-	0,00%	-	5.231,14	
12/11/2.002	4ª VC Ldna	879/2.002	Lab. Sanifer S/A.	2.472,09		2,10264230021367	5.197,92	-	0,00%	-	5.197,92	
12/11/2.002	4ª VC Ldna	879/2.002	Lab. Sintofarma.	75.089,29		2,10264230021367	157.885,92	-	0,00%	-	157.885,92	
12/11/2.002	4ª VC Ldna	879/2.002	Lab. Sieteil Ltda.	417.077,55		2,10264230021367	876.964,90	-	0,00%	-	876.964,90	
12/11/2.002	4ª VC Ldna	879/2.002	Labor. Reunidos Paraná Ltda.	1.788,95		2,10264230021367	3.761,52	-	0,00%	-	3.761,52	
30/11/2.002	4ª VC Ldna	879/2.002	Laboratório Melpojoie Ltda.	4.354,71		2,10264230021367	9.156,40	-	0,00%	-	9.156,40	
12/11/2.002	4ª VC Ldna	879/2.002	Laborat. Sinterápico Indl. Farm. Ltda.	12.172,20		2,10264230021367	25.593,78	-	0,00%	-	25.593,78	
12/11/2.002	4ª VC Ldna	879/2.002	Laboratório Wesp Ltda.	12.943,44		2,10264230021367	27.215,42	-	0,00%	-	27.215,42	
12/11/2.002	4ª VC Ldna	879/2.002	Laboratórios Baldacci S/A.	64.752,48		2,10264230021367	136.151,30	-	0,00%	-	136.151,30	
14/11/2.002	4ª VC Ldna	988/2.002	Laboratórios Pfizer Ltda.	1.602.368,46		2,10264230021367	3.369.207,70	-	0,00%	-	3.369.207,70	
30/11/2.002	4ª VC Ldna	879/2.002	Layff Kosmetick Ltda.	661.327,44		2,10264230021367	1.390.535,05	-	0,00%	-	1.390.535,05	
12/11/2.002	4ª VC Ldna	879/2.002	Libbs Farmacêutica Ltda.	926.188,67		2,10264230021367	1.947.443,48	-	0,00%	-	1.947.443,48	
12/11/2.002	4ª VC Ldna	879/2.002	Marjan Ind. E Com. Ltda.	23.872,79		2,10264230021367	50.195,94	-	0,00%	-	50.195,94	
30/11/2.002	4ª VC Ldna	879/2.002	Máxima Pergumes e Armazinhos Ltda.	6.716,40		2,10264230021367	14.122,19	-	0,00%	-	14.122,19	
12/11/2.002	4ª VC Ldna	879/2.002	Medley S/A Indústria Farmacêutica	559.972,30		2,10264230021367	1.177.421,44	-	0,00%	-	1.177.421,44	
12/11/2.002	4ª VC Ldna	879/2.002	Melhoramentos Papéis Ltda.	23.956,19		2,10264230021367	50.375,50	-	0,00%	-	50.375,50	
30/11/2.002	4ª VC Ldna	879/2.002	Memphis S/A Industrial	17.314,95		2,10264230021367	36.407,15	-	0,00%	-	36.407,15	
30/11/2.002	4ª VC Ldna	879/2.002	Merck S/A - Indústrias Químicas	87.118,43		2,10264230021367	183.178,90	-	0,00%	-	183.178,90	
30/11/2.002	4ª VC Ldna	879/2.002	L'Arck Sharp & Dohme Farm. Vet. Ltda.	661.987,74		2,10264230021367	1.391.923,42	-	0,00%	-	1.391.923,42	
12/11/2.002	4ª VC Ldna	356/2.003	Michel Merheje & Cia Ltda.	17.165,99		2,10264230021367	36.093,94	-	0,00%	-	36.093,94	

6702



Documento assinado digitalmente, conforme MP nº 2.200-2/2001, Lei nº 11.419/2006, resolução do Projudi, do T.JPR/OE
 Validação deste em <https://projudi.tjpr.jus.br/projudi/> - Identificador: P:J583 ZFRQA 5AP67 S68CB

MASSA FALIDA DE EQUIPE DISTRIBUIDORA DE MEDICAMENTOS, COMÉRCIO E REPRESENTAÇÕES LTDA.

15. CREDORES QUIROGRAFÁRIOS - FORNECEDORES:

DATA	VARA	Nº DOS AUTOS	PARTES / CREDORES	VALOR DEVIDO	FATOR DE ATUALIZAÇÃO	VALOR ATUALIZADO	JUROS DE MORA		VALOR DEVIDO
							DIAS	%	
30/11/2.002	4ª VC Ldna	879/2.002	Minancora & Cia Ltda.	31.221,54	2,10264230021367	65.647,73	-	0,00%	65.647,73
12/11/2.002	4ª VC Ldna	879/2.002	MAS Kosmetic Ind. E Com. Ltda - ME.	21.739,68	2,10264230021367	45.710,77	-	0,00%	45.710,77
12/11/2.002	4ª VC Ldna	879/2.002	MVS Comercial Ltda.	33.276,84	2,10264230021367	69.969,29	-	0,00%	69.969,29
30/11/2.002	4ª VC Ldna	879/2.002	Nestlé Brasil Ltda.	27.794,81	2,10264230021367	58.442,54	-	0,00%	58.442,54
30/11/2.002	4ª VC Ldna	879/2.002	Nialys Ind. Perf. E Cosm. Ltda.	17.166,40	2,10264230021367	36.094,80	-	0,00%	36.094,80
30/11/2.002	4ª VC Ldna	879/2.002	Novartis Biocências S/A.	1.265.443,48	2,10264230021367	2.660.774,99	-	0,00%	2.660.774,99
30/11/2.002	4ª VC Ldna	879/2.002	Novartis Consumer Health Ltda.	47.189,10	2,10264230021367	99.221,80	-	0,00%	99.221,80
30/11/2.002	4ª VC Ldna	879/2.002	NY Looks Ind. E Com. Ltda.	19.091,52	2,10264230021367	40.142,64	-	0,00%	40.142,64
12/11/2.002	4ª VC Ldna	879/2.002	Schering Plough Ind. Farmacêutica Ltda.	638.088,21	2,10264230021367	1.341.671,26	-	0,00%	1.341.671,26
12/11/2.002	4ª VC Ldna	879/2.002	Paese Indústria e Comércio Ltda.	4.071,37	2,10264230021367	8.560,63	-	0,00%	8.560,63
30/11/2.002	4ª VC Ldna	879/2.002	Palmindaya Ind. Com. Perf. Plást. Ltda.	25.479,92	2,10264230021367	53.575,16	-	0,00%	53.575,16
12/11/2.002	4ª VC Ldna	879/2.002	Paraná John Com. Mat. Limpeza Ltda.	42.459,98	2,10264230021367	89.278,15	-	0,00%	89.278,15
12/11/2.002	4ª VC Ldna	879/2.002	Perfumes Dana do Brasil S/A.	48.131,64	2,10264230021367	101.203,62	-	0,00%	101.203,62
12/11/2.002	4ª VC Ldna	879/2.002	Perma Cosméticos Ltda.	1.042.204,81	2,10264230021367	2.191.383,92	-	0,00%	2.191.383,92
12/11/2.002	4ª VC Ldna	879/2.002	Pet's Produtos Alimentícios Ltda.	27.986,40	2,10264230021367	58.845,39	-	0,00%	58.845,39
11/11/2.002	4ª VC Ldna	879/2.002	Pharmácia do Brasil Ltda.	632.799,95	2,10264230021367	1.330.551,94	-	0,00%	1.330.551,94
30/11/2.002	4ª VC Ldna	879/2.002	Pharmácia Upjohn Ltda.	4.708,93	2,10264230021367	9.901,20	-	0,00%	9.901,20
12/11/2.002	4ª VC Ldna	879/2.002	Procter & Gamble BR S/A - Medicamentos	571.861,47	2,10264230021367	1.202.420,12	-	0,00%	1.202.420,12
12/11/2.002	4ª VC Ldna	879/2.002	Procter & Gamble do Brasil S/A.	155.580,08	2,10264230021367	327.129,26	-	0,00%	327.129,26
12/11/2.002	4ª VC Ldna	879/2.002	Prod. Farm. Millet Roux Ltda.	16.960,62	2,10264230021367	35.662,12	-	0,00%	35.662,12
30/11/2.002	4ª VC Ldna	879/2.002	Prod. Roche Quim. E Farm. S/A.	544.635,08	2,10264230021367	1.145.172,76	-	0,00%	1.145.172,76
11/11/2.002	4ª VC Ldna	2.234/2.004	Prodome Química e Farmacêutica Ltda.	333.863,45	2,10264230021367	701.995,41	-	0,00%	701.995,41
12/11/2.002	4ª VC Ldna	879/2.002	Promag Indústria e Comércio Ltda.	26.649,00	2,10264230021367	56.033,31	-	0,00%	56.033,31
30/11/2.002	4ª VC Ldna	879/2.002	Propamedic Dist. Prod. Farm. Ltda.	5.960,21	2,10264230021367	12.532,19	-	0,00%	12.532,19
11/11/2.002	4ª VC Ldna	879/2.002	Química e Farmacêutica Nikkko do Brasil Ltda.	32.970,38	2,10264230021367	69.324,92	-	0,00%	69.324,92
30/11/2.002	4ª VC Ldna	879/2.002	Rambaxy Farmacêutica Ltda.	713.680,87	2,10264230021367	1.500.615,59	-	0,00%	1.500.615,59
12/11/2.002	4ª VC Ldna	879/2.002	Regiamar Produtos de Beleza Ltda.	11.492,70	2,10264230021367	24.165,04	-	0,00%	24.165,04
30/11/2.002	4ª VC Ldna	879/2.002	Rilisa Trading S/A.	8.018,73	2,10264230021367	16.860,52	-	0,00%	16.860,52
12/11/2.002	4ª VC Ldna	879/2.002	Ross Belt do Brasil Quim. Farm. Ltda.	22.107,84	2,10264230021367	46.484,88	-	0,00%	46.484,88
30/11/2.002	4ª VC Ldna	879/2.002	S. c. Johnson Profissional Ltda.	1.557,11	2,10264230021367	3.274,05	-	0,00%	3.274,05
30/11/2.002	4ª VC Ldna	879/2.002	Sagra Produtos Farmacêuticos Ltda.	161.224,34	2,10264230021367	338.997,12	-	0,00%	338.997,12

6708




MASSA FALIDA DE EQUIPE DISTRIBUIDORA DE MEDICAMENTOS, COMÉRCIO E REPRESENTAÇÕES LTDA.

fl. 026

DATA	VARA	Nº DOS AUTOS	PARTES / CREDORES	VALOR DEVIDO	FATOR DE ATUALIZAÇÃO	VALOR ATUALIZADO	JUROS DE MORA		VALOR DEVIDO
							DIAS	%	
12/11/2.002	4ª VC Ldna	879/2.002	Adail José Moresco - BM Etiquetas	1.786,00	2,10264230021367	3.755,32	-	0,00%	3.755,32
12/11/2.002	4ª VC Ldna	879/2.002	American Safety Razor do Brasil Ltda.	1.042,70	2,10264230021367	2.192,43	-	0,00%	2.192,43
12/11/2.002	4ª VC Ldna	879/2.002	Auto Mecânica King Fusca Ltda.	1.171,52	2,10264230021367	2.463,29	-	0,00%	2.463,29
12/11/2.002	4ª VC Ldna	879/2.002	Casa do Serralheiro Ltda.	240,36	2,10264230021367	505,39	-	0,00%	505,39
12/11/2.002	4ª VC Ldna	879/2.002	Comp. Paulista de Seguros - Seg. Vida	6.541,45	2,10264230021367	13.754,33	-	0,00%	13.754,33
30/11/2.002	4ª VC Ldna	879/2.002	Condolimp Com. Prods. p/Limpeza Ltda.	138,00	2,10264230021367	290,16	-	0,00%	290,16
12/11/2.002	4ª VC Ldna	879/2.002	Eletro Conduluz Ltda.	208,50	2,10264230021367	438,40	-	0,00%	438,40
30/11/2.002	4ª VC Ldna	879/2.002	Embratel - Telefone Geral	45.409,74	2,10264230021367	95.480,44	-	0,00%	95.480,44
04/2.010	4ª VC Ldna	879/2.002	Embratel	157.539,81	1,29502934710685	204.018,68	-	0,00%	204.018,68
12/11/2.002	4ª VC Ldna	879/2.002	Equipax do Brasil Ltda - SCI	5.205,00	2,10264230021367	10.944,25	-	0,00%	10.944,25
12/11/2.002	4ª VC Ldna	879/2.002	Gráfica Editora Tamoyo Ltda.	400,00	2,10264230021367	841,06	-	0,00%	841,06
12/11/2.002	4ª VC Ldna	879/2.002	HP Representações Comerciais Ltda.	370,00	2,10264230021367	777,98	-	0,00%	777,98
12/11/2.002	4ª VC Ldna	879/2.002	J. Tavares Mater de Construção Ltda.	556,07	2,10264230021367	1.169,22	-	0,00%	1.169,22
30/11/2.002	4ª VC Ldna	879/2.002	Livraria Ecm Livro Ltda.	241,16	2,10264230021367	507,07	-	0,00%	507,07
12/11/2.002	4ª VC Ldna	879/2.002	Livraria do Contabilista Com. Mat. Es.	382,75	2,10264230021367	804,79	-	0,00%	804,79
23/08/2.003	4ª VC Ldna	1772.004	Lotus Desenvolvimento de Software Ltda.	65.619,81	1,83642537496149	120.505,88	-	0,00%	120.505,88
12/11/2.002	4ª VC Ldna	879/2.002	M. V. L. Papelaria Ltda.	96,90	2,10264230021367	203,75	-	0,00%	203,75
12/11/2.002	4ª VC Ldna	879/2.002	Papelaria Prestes Ltda.	344,60	2,10264230021367	724,57	-	0,00%	724,57
12/11/2.002	4ª VC Ldna	879/2.002	Plásticos Polyvig Ltda.	600,00	2,10264230021367	1.261,59	-	0,00%	1.261,59
12/11/2.002	4ª VC Ldna	879/2.002	Pneuc Comercial e Importadora Ltda.	366,00	2,10264230021367	769,57	-	0,00%	769,57
30/11/2.002	4ª VC Ldna	879/2.002	Reunidas Transp. - Distr. Medicamentos	21.690,84	2,10264230021367	45.608,08	-	0,00%	45.608,08
30/11/2.002	4ª VC Ldna	879/2.002	Sentinelas Serviços Especiais S/C Ltda.	18.669,49	2,10264230021367	39.255,26	-	0,00%	39.255,26
30/11/2.002	4ª VC Ldna	879/2.002	Sentinelas Vigilância S/C Ltda.	16.032,81	2,10264230021367	33.711,26	-	0,00%	33.711,26
30/11/2.002	4ª VC Ldna	879/2.002	Staff Recursos Humanos Ltda.	99,28	2,10264230021367	208,75	-	0,00%	208,75
12/11/2.002	4ª VC Ldna	879/2.002	Wigon Ind. E Com. Ltda.	560,00	2,10264230021367	1.177,48	-	0,00%	1.177,48
12/11/2.002	4ª VC Ldna	879/2.002	Xerox Comércio e Indústria Ltda	432.284,46	2,10264230021367	908.939,59	-	0,00%	908.939,59
SUB TOTAIS				777.597,25		1.490.308,58			1.490.308,58
TOTAL DEVIDO, CORRIGIDO PARA MAIO/2.014									1.490.308,58

670



Documento assinado digitalmente, conforme MP nº 2.200-2/2001, Lei nº 11.419/2006, resolução do Projudi, do T.JPR/OE
 Validação deste em https://projudi.tjpr.jus.br/projudi/ - Identificador: P.JL8X.XQHZJ.J4244.VGJWY

MASSA FALIDA DE EQUIPE DISTRIBUIDORA DE MEDICAMENTOS, COMÉRCIO E REPRESENTAÇÕES LTDA.

fl. 028

DATA	VARA	Nº DOS AUTOS	PARTES / CREDORES	VALOR DEVIDO	FATOR DE ATUALIZAÇÃO	VALOR ATUALIZADO	JUROS DE MORA			VALOR DEVIDO
							DIAS	%	VALOR	
28/02/2.002	4ª VC Ldna	879/2.002	Banco BCN S/A Penhor Mercantil	150.000,00	2,34283474892179	351.425,21	-	0,00%	-	351.425,21
12/11/2.002	4ª VC Ldna	879/2.002	Unibanco S/A Caução de Duplicata	2.628.587,00	2,10264230021367	5.526.978,22	-	0,00%	-	5.526.978,22
12/11/2.002	4ª VC Ldna	879/2.002	Unibanco S/A Caução de Duplicata	2.614.638,56	2,10264230021367	5.497.649,64	-	0,00%	-	5.497.649,64
20/01/2.003	4ª VC Ldna	879/2.002	Banco finassa S/A Aval	50.000,00	1,95704582143026	57.852,29	-	0,00%	-	97.852,29
25/04/2.003	4ª VC Ldna	879/2.002	Banco Real ABN Amro Caução de Duplicata	4.000.000,00	1,85582596027870	7.423.303,84	-	0,00%	-	7.423.303,84
12/11/2.002	4ª VC Ldna	879/2.002	Banco Daycoval S/A Caução de Duplicata	2.000.000,00	2,10264230021367	4.205.284,60	-	0,00%	-	4.205.284,60
05/12/2.002	4ª VC Ldna	879/2.002	Banco Banespa S/A Conta Garantida	3.500.000,00	2,00988605860887	7.034.601,21	-	0,00%	-	7.034.601,21
09/01/2.003	4ª VC Ldna	879/2.002	Banco Banespa S/A Caução de Duplicata	1.000.000,00	1,95704582143026	1.957.045,82	-	0,00%	-	1.957.045,82
16/03/2.003	4ª VC Ldna	879/2.002	Banco Banespa S/A 614111.633/0001-87	100.000,00	1,88394172357692	188.394,17	-	0,00%	-	188.394,17
12/11/2.002	4ª VC Ldna	879/2.002	Banco Cidade	394.195,64	2,10264230021367	807.626,00	-	0,00%	-	807.626,00
15/02/2.003	4ª VC Ldna	879/2.002	Nossa Caixa Crédito Rotativo	445.694,12	1,91257163486147	852.465,59	-	0,00%	-	852.466,59
20/01/2.003	4ª VC Ldna	879/2.002	Banco Banrisul S/A Conta Garantida	2.370.000,00	1,95704582143026	4.638.198,60	-	0,00%	-	4.638.198,60
12/11/2.002	4ª VC Ldna	879/2.002	Banco BNL do Brasil S/A.	1.238.500,00	2,10264230021367	2.604.122,49	-	0,00%	-	2.604.122,49
12/11/2.002	4ª VC Ldna	879/2.002	Banco Mercantil do Brasil Caução de Duplicata	250.000,00	2,10264230021367	525.660,58	-	0,00%	-	525.660,58
12/11/2.002	4ª VC Ldna	879/2.002	Banco ABC Brasil S/A Mútuo c/Vencimento	1.928.000,00	2,10264230021367	4.053.894,35	-	0,00%	-	4.053.894,35
12/11/2.002	4ª VC Ldna	544/2.004	Banco EMC S/A.	1.300.000,00	2,10264230021367	2.733.434,99	-	0,00%	-	2.733.434,99
12/11/2.002	4ª VC Ldna	879/2.002	Bicbanco S/A Aval	100.000,00	2,10264230021367	210.264,23	-	0,00%	-	210.264,23
12/11/2.002	4ª VC Ldna	879/2.002	Bicbanco S/A Aval	100.000,00	2,10264230021367	210.264,23	-	0,00%	-	210.264,23
12/11/2.002	4ª VC Ldna	879/2.002	Banco do Brasil S/A Caução de Duplicata	7.000.000,00	2,10264230021367	14.718.496,10	-	0,00%	-	14.718.496,10
12/11/2.002	4ª VC Ldna	879/2.002	Banco Bradesco S/A Caução de Duplicata	3.550.000,00	2,10264230021367	7.464.380,17	-	0,00%	-	7.464.380,17
12/11/2.002	4ª VC Ldna	879/2.002	Banco Uruguai S/A Hipoteca	400.000,00	2,10264230021367	841.056,92	-	0,00%	-	841.056,92
31/10/2.003	4ª VC Ldna	1.031/2.003	Cibrasec Cia Bras. De Sec.	2.146.810,79	1,82053411715001	3.908.342,29	-	0,00%	-	3.908.342,29
SUB TOTAIS				37.256.426,11		75.850.942,53				75.850.942,53
TOTAL DEVIDO, CORRIGIDO PARA MAIO/2.014										75.850.942,53

2792

MASSA FALIDA DE EQUIPE DISTRIBUIDORA DE MEDICAMENTOS, COMÉRCIO E REPRESENTAÇÕES LTDA.

fl. 029

19. CREDORES QUIROGRAFÁRIOS - OUTROS:

DATA	VARA	Nº DOS AUTOS	PARTES / CREDORES	VALOR DEVIDO	FATOR DE ATUALIZAÇÃO	VALOR ATUALIZADO	JUROS DE MORA		VALOR DEVIDO
							DIAS	%	
05/05/2.006	4ª VC Loma	562/2.006	Condomínio Chácaras Bratislawa	44.249,57	1,58581248263290	70.171,52	-	0,00%	70.171,52
SUB TOTAIS									70.171,52
TOTAL DEVIDO, CORRIGIDO PARA MAIO/2.014									70.171,52

6713

6714

CARTÓRIO DO CONTADOR E ANEXOS - CADASTRO DE ÍNDICES:

Índices cadastrados a partir de 01/01/1.998.

INDICADORES UTILIZADOS: : MÉDIA INPC + IGP/DI.

DIA	MÊS/ANO	INDICADOR	VARIAÇÃO DO MÊS	ÍNDICE ACUMULADO	ÍNDICE SIMPLIFICADO	ÍNDICE ACUMULADO	ÍNDICE SIMPLIFICADO
1	jan/98	INPC + IGP-DI	0,6300%	3,245678693725050	3,24567869	1,000000000000000	1,00000000
1	fev/98	INPC + IGP-DI	0,8650%	3,217844340182470	3,21784434	1,008650000000000	1,00865000
1	mar/98	INPC + IGP-DI	0,2800%	3,208859533488700	3,20885953	1,011474220000000	1,01147422
1	abr/98	INPC + IGP-DI	0,3600%	3,197349076812170	3,19734908	1,015115527192000	1,01511553
1	mai/98	INPC + IGP-DI	0,1600%	3,192241490427490	3,19224149	1,016739712035510	1,01673971
1	jun/98	INPC + IGP-DI	0,4750%	3,177150027795460	3,17715003	1,021569225667680	1,02156923
1	jul/98	INPC + IGP-DI	0,2150%	3,170333810103740	3,17033381	1,023765599502860	1,02376560
1	ago/98	INPC + IGP-DI	-0,3300%	3,180830550921780	3,18083055	1,020387173024500	1,02038717
1	set/98	INPC + IGP-DI	-0,3300%	3,191362045672500	3,19136205	1,017019895353520	1,01701990
1	out/98	INPC + IGP-DI	-0,1650%	3,196636495890720	3,19663650	1,015341812526190	1,01534181
1	nov/98	INPC + IGP-DI	0,0400%	3,195358352549700	3,19535835	1,015747949251200	1,01574795
1	dez/98	INPC + IGP-DI	-0,1800%	3,201120369214290	3,20112037	1,013919602942550	1,01391960
1	jan/99	INPC + IGP-DI	0,7000%	3,178868291176050	3,17886829	1,021017040163140	1,02101704
1	fev/99	INPC + IGP-DI	0,9000%	3,150513668162590	3,15051367	1,030206193524510	1,03020619
1	mar/99	INPC + IGP-DI	2,8650%	3,062765438353750	3,06276544	1,059721600969090	1,05972160
1	abr/99	INPC + IGP-DI	1,6300%	3,013643056532280	3,01364306	1,076995063064890	1,07699506
1	mai/99	INPC + IGP-DI	0,2500%	3,006127737189310	3,00612774	1,079687550722550	1,07968755
1	jun/99	INPC + IGP-DI	-0,1450%	3,010492951969660	3,01049295	1,078122003774000	1,07812200
1	jul/99	INPC + IGP-DI	0,5450%	2,994174699855450	2,99417470	1,083997768694570	1,08399777
1	ago/99	INPC + IGP-DI	1,1650%	2,959694261706570	2,95969426	1,096626342699860	1,09662634
1	set/99	INPC + IGP-DI	1,0000%	2,930390358125310	2,93039036	1,107592806126860	1,10759281
1	out/99	INPC + IGP-DI	0,9300%	2,903388841895680	2,90338884	1,117893217363840	1,11789322
1	nov/99	INPC + IGP-DI	1,4250%	2,862596836968880	2,86259684	1,133823195711280	1,13382320
1	dez/99	INPC + IGP-DI	1,7350%	2,813777792272940	2,81377779	1,153495028156870	1,15349503
1	jan/00	INPC + IGP-DI	0,9850%	2,786332417956080	2,78633242	1,164856954184210	1,16485695
1	fev/00	INPC + IGP-DI	0,8150%	2,763807387745950	2,76380739	1,174350538360810	1,17435054
1	mar/00	INPC + IGP-DI	0,1200%	2,760494793993150	2,76049479	1,175759759006850	1,17575976
1	abr/00	INPC + IGP-DI	0,1550%	2,756222648887380	2,75622265	1,177582186633310	1,17758219
1	mai/00	INPC + IGP-DI	0,1100%	2,753194135338510	2,75319414	1,178877527038600	1,17887753
1	jun/00	INPC + IGP-DI	0,3100%	2,744685609947670	2,74468561	1,182532047372420	1,18253205
1	jul/00	INPC + IGP-DI	0,6150%	2,727908969783500	2,72790897	1,189804619463760	1,18980462
1	ago/00	INPC + IGP-DI	1,8250%	2,679016911154920	2,67901691	1,211518563768960	1,21151855
1	set/00	INPC + IGP-DI	1,5150%	2,639035522981750	2,63903552	1,229873059858580	1,22987306
1	out/00	INPC + IGP-DI	0,5600%	2,624339223331090	2,62433922	1,236760348993790	1,23676035
1	nov/00	INPC + IGP-DI	0,2650%	2,617403105102570	2,61740311	1,240037763918620	1,24003776
1	dez/00	INPC + IGP-DI	0,3400%	2,608534089199300	2,60853409	1,244253892315940	1,24425389
1	jan/01	INPC + IGP-DI	0,6550%	2,591559375291140	2,59155938	1,252403755310610	1,25240376
1	fev/01	INPC + IGP-DI	0,6300%	2,575334766263680	2,57533477	1,260293898969070	1,26029390
1	mar/01	INPC + IGP-DI	0,4150%	2,564691297379550	2,56469130	1,265524116649790	1,26552412
1	abr/01	INPC + IGP-DI	0,6400%	2,548381654788900	2,54838165	1,273623473009150	1,27362347
1	mai/01	INPC + IGP-DI	0,9850%	2,523524934187160	2,52352493	1,286168664218290	1,28616866
1	jun/01	INPC + IGP-DI	0,5050%	2,510845166098360	2,51084517	1,292663815972590	1,29266382
1	jul/01	INPC + IGP-DI	1,0300%	2,485247120754590	2,48524712	1,305978253277110	1,30597825
1	ago/01	INPC + IGP-DI	1,3650%	2,451780319394850	2,45178032	1,323804856434340	1,32380486
1	set/01	INPC + IGP-DI	0,8450%	2,431236372051020	2,43123637	1,334991007471210	1,33499101
1	out/01	INPC + IGP-DI	0,4100%	2,421309005129990	2,42130901	1,340464470601840	1,34046447
1	nov/01	INPC + IGP-DI	1,1950%	2,392716048352180	2,39271605	1,356483021025540	1,35648302
1	dez/01	INPC + IGP-DI	1,0250%	2,368439543036060	2,36843954	1,370386971991050	1,37038697
1	jan/02	INPC + IGP-DI	0,4600%	2,357594607840000	2,35759461	1,37669750262210	1,37669751
1	fev/02	INPC + IGP-DI	0,6300%	2,342834749921790	2,34283475	1,385363903800200	1,38536390
1	mar/02	INPC + IGP-DI	0,2450%	2,337108832282700	2,33710883	1,388758045364510	1,38875804
1	abr/02	INPC + IGP-DI	0,3650%	2,326609407943700	2,32660941	1,393827012230090	1,39382701
1	mai/02	INPC + IGP-DI	0,6900%	2,312652108395770	2,31265211	1,403444418614480	1,40344442

Documento assinado digitalmente, conforme MP nº 2.200-2/2001, Lei nº 11.419/2006, resolução do Projudi, do TJPR/OE
 Validação deste em https://projudi.tjpr.jus.br/projudi/ - Identificador: P:J6SN GT3AP LEHDP PD7ZD




CARTÓRIO DO CONTADOR E ANEXOS - CADASTRO DE ÍNDICES:

Índices cadastrados a partir de 01/01/1.998.

6715

DIA	MÊS/ANO	INDICADOR	VARIAÇÃO DO MÊS	ÍNDICE ACUMULADO	ÍNDICE SIMPLIFICADO	ÍNDICE ACUMULADO	ÍNDICE SIMPLIFICADO
1	jun/02	INPC + IGP-DI	0,6000%	2,298858954667760	2,29885895	1,411865085126160	1,41186509
1	jul/02	INPC + IGP-DI	1,1750%	2,272161062187070	2,27216106	1,428454499876400	1,42845450
1	ago/02	INPC + IGP-DI	1,6000%	2,236378998215620	2,23637900	1,451309771874420	1,45130977
1	set/02	INPC + IGP-DI	1,6100%	2,200943802987520	2,20094380	1,474675859201600	1,47467586
1	out/02	INPC + IGP-DI	1,7350%	2,163408662689850	2,16340866	1,500261485358750	1,50026149
1	nov/02	INPC + IGP-DI	2,8900%	2,102642300213670	2,10264230	1,543619042285610	1,54361904
1	dez/02	INPC + IGP-DI	4,6150%	2,009886058608870	2,00988606	1,614857061087090	1,61485706
1	jan/03	INPC + IGP-DI	2,7000%	1,967045821430260	1,96704582	1,658458201736450	1,65845820
1	fev/03	INPC + IGP-DI	2,3200%	1,912671834861470	1,91267183	1,696934432016730	1,69693443
1	mar/03	INPC + IGP-DI	1,5250%	1,883941723576920	1,88394172	1,722812682104990	1,72281268
1	abr/03	INPC + IGP-DI	1,5150%	1,855825960278700	1,85582596	1,748913294238880	1,74891329
1	mai/03	INPC + IGP-DI	0,8950%	1,839363665661430	1,83936366	1,764566068222310	1,76456607
1	jun/03	INPC + IGP-DI	0,1600%	1,836425374961490	1,83642537	1,767389373931470	1,76738937
1	jul/03	INPC + IGP-DI	-0,3800%	1,843430410521470	1,84343041	1,760673294310530	1,76067329
1	ago/03	INPC + IGP-DI	-0,0800%	1,844906335589940	1,84490634	1,759264755675080	1,75926476
1	set/03	INPC + IGP-DI	0,4000%	1,837556111145360	1,83755611	1,766301814697780	1,76630181
1	out/03	INPC + IGP-DI	0,9350%	1,820534117150010	1,82053412	1,782816736665210	1,78281674
1	nov/03	INPC + IGP-DI	0,4150%	1,813010125130710	1,81301013	1,790215426122370	1,79021543
1	dez/03	INPC + IGP-DI	0,4250%	1,805337441006440	1,80533744	1,797823841683390	1,79782384
1	jan/04	INPC + IGP-DI	0,5700%	1,795105340565210	1,79510534	1,808071437580980	1,80807144
1	fev/04	INPC + IGP-DI	0,8150%	1,780593503511600	1,78059350	1,822807219797270	1,82280722
1	mar/04	INPC + IGP-DI	0,7350%	1,767601631519920	1,76760163	1,836204852862780	1,83620485
1	abr/04	INPC + IGP-DI	0,7500%	1,754443306719530	1,75444331	1,849976389259250	1,84997639
1	mai/04	INPC + IGP-DI	0,7800%	1,740864563127140	1,74086456	1,864406205095470	1,86440621
1	jun/04	INPC + IGP-DI	0,9300%	1,724823702692100	1,72482370	1,881745182802860	1,88174518
1	jul/04	INPC + IGP-DI	0,8950%	1,709523467656570	1,70952347	1,898586802188940	1,89858680
1	ago/04	INPC + IGP-DI	0,9350%	1,693687489628650	1,69368749	1,91633858789410	1,91633859
1	set/04	INPC + IGP-DI	0,9050%	1,678497090955400	1,67849709	1,933681453017960	1,93368145
1	out/04	INPC + IGP-DI	0,3250%	1,673059647102320	1,67305965	1,939965917740260	1,93996592
1	nov/04	INPC + IGP-DI	0,3500%	1,667224361835890	1,66722436	1,946755798452350	1,94675580
1	dez/04	INPC + IGP-DI	0,6300%	1,656786606216730	1,65678661	1,959020359982800	1,95902036
1	jan/05	INPC + IGP-DI	0,6900%	1,645433117704560	1,64543312	1,972537600466480	1,97253760
1	fev/05	INPC + IGP-DI	0,4500%	1,638061839427140	1,63806184	1,981414019668580	1,98141402
1	mar/05	INPC + IGP-DI	0,4200%	1,631210754259250	1,63121075	1,989735958551190	1,98973596
1	abr/05	INPC + IGP-DI	0,8600%	1,617301957425400	1,61730196	2,006847687794730	2,00684769
1	mai/05	INPC + IGP-DI	0,7100%	1,605900066950050	1,60590007	2,021096306378070	2,02109631
1	jun/05	INPC + IGP-DI	0,2250%	1,602294903417360	1,60229490	2,025643773067430	2,02564377
1	jul/05	INPC + IGP-DI	-0,2800%	1,606793926411310	1,60679393	2,019971970502840	2,01997197
1	ago/05	INPC + IGP-DI	-0,1850%	1,609772004619860	1,60977200	2,016235022357410	2,01623502
1	set/05	INPC + IGP-DI	-0,3950%	1,616155820109290	1,61615582	2,008270894019090	2,00827089
1	out/05	INPC + IGP-DI	0,0100%	1,615994220687220	1,61599422	2,008471721108500	2,00847172
1	nov/05	INPC + IGP-DI	0,6050%	1,606276249378480	1,60627625	2,020622975021200	2,02062298
1	dez/05	INPC + IGP-DI	0,4350%	1,599319210811450	1,59931921	2,029412684962540	2,02941268
1	jan/06	INPC + IGP-DI	0,2350%	1,595569622199280	1,59556962	2,034181804772210	2,03418180
1	fev/06	INPC + IGP-DI	0,5500%	1,586841991247420	1,58684199	2,045369804698450	2,04536980
1	mar/06	INPC + IGP-DI	0,0850%	1,585494321074510	1,58549432	2,047108369032450	2,04710837
1	abr/06	INPC + IGP-DI	-0,0900%	1,588922551370740	1,58892255	2,045265971500320	2,04526597
1	mai/06	INPC + IGP-DI	0,0700%	1,585812482632900	1,58581248	2,046697657680370	2,04669766
1	jun/06	INPC + IGP-DI	0,2550%	1,581778946319780	1,58177895	2,051916736707450	2,05191674
1	jul/06	INPC + IGP-DI	0,3000%	1,577047802911050	1,57704780	2,058072496917580	2,05807249
1	ago/06	INPC + IGP-DI	0,1400%	1,574843022679300	1,57484302	2,060953788399260	2,06095379
1	set/06	INPC + IGP-DI	0,1950%	1,571778055471130	1,57177806	2,064972648286640	2,06497265
1	out/06	INPC + IGP-DI	0,2000%	1,568640773923290	1,56864077	2,069102593583210	2,06910259
1	nov/06	INPC + IGP-DI	0,6200%	1,558975128128890	1,55897513	2,081931029663430	2,08193103

Documento assinado digitalmente, conforme MP nº 2.200-2/2001, Lei nº 11.419/2006, resolução do Projudi, do TJPR/OE
 Validação deste em https://projudi.tjpr.jus.br/projudi/ - Identificador: P:J55X LM4PZ 4BSPD TFE2Y



CARTÓRIO DO CONTADOR E ANEXOS - CADASTRO DE ÍNDICES:

Índices cadastrados a partir de 01/01/1.998.

6716

DIA	MÊS/ANO	INDICADOR	VARIAÇÃO DO MÊS	ÍNDICE ACUMULADO	ÍNDICE SIMPLIFICADO	ÍNDICE ACUMULADO	ÍNDICE SIMPLIFICADO
1	dez/06	INPC + IGP-DI	0,4950%	1,551296211880080	1,55129621	2,092236588260260	2,09223659
1	jan/07	INPC + IGP-DI	0,4400%	1,544500410075750	1,54450041	2,101442429248610	2,10144243
1	fev/07	INPC + IGP-DI	0,4600%	1,537428240170960	1,53742824	2,111109064423150	2,11110906
1	mar/07	INPC + IGP-DI	0,3250%	1,532447784870130	1,53244778	2,117970168882530	2,11797017
1	abr/07	INPC + IGP-DI	0,3300%	1,527407340646000	1,52740734	2,124959470439840	2,12495947
1	mai/07	INPC + IGP-DI	0,2000%	1,524358623399200	1,52435862	2,129209389380720	2,12920939
1	jun/07	INPC + IGP-DI	0,2100%	1,521164178624090	1,52116418	2,133680729098420	2,13368073
1	jul/07	INPC + IGP-DI	0,2850%	1,516841181257510	1,51684118	2,139761719176350	2,13976172
1	ago/07	INPC + IGP-DI	0,3450%	1,511626071311480	1,51162607	2,147143897107510	2,14714390
1	set/07	INPC + IGP-DI	0,9900%	1,496807675325760	1,49680768	2,168400621688870	2,16840062
1	out/07	INPC + IGP-DI	0,7100%	1,486255262958750	1,48625526	2,183796266102860	2,18379627
1	nov/07	INPC + IGP-DI	0,5250%	1,478493173796320	1,47849317	2,195261196499900	2,19526120
1	dez/07	INPC + IGP-DI	0,7400%	1,467632691876430	1,46763269	2,211506129354000	2,21150613
1	jan/08	INPC + IGP-DI	1,2200%	1,449943382608610	1,44994338	2,238486504132120	2,23848650
1	fev/08	INPC + IGP-DI	0,8400%	1,437865313971250	1,43786531	2,257289790766830	2,25728979
1	mar/08	INPC + IGP-DI	0,4300%	1,431708965419950	1,43170897	2,266996136867130	2,26699614
1	abr/08	INPC + IGP-DI	0,6050%	1,423099215168180	1,42309922	2,280711463495170	2,28071146
1	mai/08	INPC + IGP-DI	0,8800%	1,410685185535470	1,41068519	2,300781724373930	2,30078172
1	jun/08	INPC + IGP-DI	1,4200%	1,390933923817260	1,39093392	2,333452824860040	2,33345282
1	jul/08	INPC + IGP-DI	1,4000%	1,371729707906570	1,37172971	2,366121164408080	2,36612116
1	ago/08	INPC + IGP-DI	0,8500%	1,360168277547420	1,36016828	2,386233194305550	2,38623319
1	set/08	INPC + IGP-DI	-0,0850%	1,361325404140940	1,36132540	2,384204896090390	2,38420490
1	out/08	INPC + IGP-DI	0,2550%	1,357862853863580	1,35786285	2,390284618575420	2,39028462
1	nov/08	INPC + IGP-DI	0,7950%	1,347152987612070	1,34715299	2,409287381293090	2,40928738
1	dez/08	INPC + IGP-DI	0,2250%	1,344128698041470	1,34412870	2,414708277901000	2,41470828
1	jan/09	INPC + IGP-DI	-0,0750%	1,345137551204880	1,34513755	2,412897246692580	2,41289725
1	fev/09	INPC + IGP-DI	0,3250%	1,340780016152380	1,34078002	2,420739162744330	2,42073916
1	mar/09	INPC + IGP-DI	0,0900%	1,339574399193110	1,33957440	2,422917827990800	2,42291783
1	abr/09	INPC + IGP-DI	-0,3200%	1,343874798548460	1,34387480	2,415164490941230	2,41516449
1	mai/09	INPC + IGP-DI	0,2950%	1,339922028564200	1,33992203	2,422289226189510	2,42228923
1	jun/09	INPC + IGP-DI	0,3900%	1,334716633692800	1,33471663	2,431736154171640	2,43173615
1	jul/09	INPC + IGP-DI	0,0500%	1,334049608888350	1,33404961	2,432952022248730	2,43295202
1	ago/09	INPC + IGP-DI	-0,2050%	1,336790028446670	1,33679003	2,427964470603120	2,42796447
1	set/09	INPC + IGP-DI	0,0850%	1,335654721933030	1,33565472	2,430028240403130	2,43002824
1	out/09	INPC + IGP-DI	0,2050%	1,332922231358740	1,33292223	2,435009798295960	2,43500980
1	nov/09	INPC + IGP-DI	0,1000%	1,331590640718020	1,33159064	2,437444808094260	2,43744481
1	dez/09	INPC + IGP-DI	0,2200%	1,328667572059490	1,32866757	2,442807186672060	2,44280719
1	jan/10	INPC + IGP-DI	0,0650%	1,327804499135050	1,32780450	2,444395011343400	2,44439501
1	fev/10	INPC + IGP-DI	0,9450%	1,315374212823870	1,31537421	2,467494544200600	2,46749454
1	mar/10	INPC + IGP-DI	0,8950%	1,303706043732460	1,30370604	2,489578620371190	2,48957862
1	abr/10	INPC + IGP-DI	0,6700%	1,295029347106850	1,29502935	2,506258797127680	2,50625880
1	mai/10	INPC + IGP-DI	0,7250%	1,285707964365200	1,28570796	2,524429173406850	2,52442917
1	jun/10	INPC + IGP-DI	1,0000%	1,272978182539800	1,27297818	2,545673465140920	2,54567347
1	jul/10	INPC + IGP-DI	0,1150%	1,27151593209710	1,27151594	2,552605589625630	2,55260559
1	ago/10	INPC + IGP-DI	0,0750%	1,270563016947000	1,27056302	2,554520043818050	2,55452004
1	set/10	INPC + IGP-DI	0,5150%	1,264053143259210	1,26405314	2,567675822043720	2,56767582
1	out/10	INPC + IGP-DI	0,8200%	1,253772211127960	1,25377221	2,588730763784470	2,58873076
1	nov/10	INPC + IGP-DI	0,9750%	1,241665967940540	1,24166597	2,613970888731370	2,61397089
1	dez/10	INPC + IGP-DI	1,3050%	1,225670961887910	1,22567096	2,648083208829320	2,64808321
1	jan/11	INPC + IGP-DI	0,4900%	1,215694459038620	1,21569446	2,661058816552580	2,66105882
1	fev/11	INPC + IGP-DI	0,9600%	1,208096730426520	1,20809673	2,686604981191490	2,68660498
1	mar/11	INPC + IGP-DI	0,7500%	1,199103454517640	1,19910345	2,706754518550420	2,70675452
1	abr/11	INPC + IGP-DI	0,6350%	1,191537193339930	1,19153719	2,723942409743220	2,72394241
1	mai/11	INPC + IGP-DI	0,6100%	1,184312884743000	1,18431288	2,740558458442650	2,74055846

Documento assinado digitalmente, conforme MP nº 2.200-2/2001, Lei nº 11.419/2006, resolução do Projudi, do TJPR/PR
 Validação deste em https://projudi.tjpr.jus.br/projudi/ - Identificador: P:J55X LM4PZ 4BSPD TFE2Y

CARTÓRIO DO CONTADOR E ANEXOS - CADASTRO DE ÍNDICES:

Índices cadastrados a partir de 01/01/1.998.

677

DIA	MÊS/ANO	INDICADOR	VARIÇÃO DO MÊS	ÍNDICE ACUMULADO	ÍNDICE SIMPLIFICADO	ÍNDICE ACUMULADO	ÍNDICE SIMPLIFICADO
1	jun/11	INPC + IGP-DI	0,2900%	1,180888308647920	1,18088831	2,748506077972130	2,74850608
1	jul/11	INPC + IGP-DI	0,0450%	1,180357147931350	1,18035715	2,749742905707220	2,74974291
1	ago/11	INPC + IGP-DI	-0,0250%	1,180652311009100	1,18065231	2,749055469980800	2,74905547
1	set/11	INPC + IGP-DI	0,5150%	1,174603105018260	1,17460311	2,763213105651200	2,76321311
1	out/11	INPC + IGP-DI	0,6000%	1,167597519898870	1,16759752	2,779792384285100	2,77979238
1	nov/11	INPC + IGP-DI	0,3600%	1,163409246611070	1,16340925	2,789799636866530	2,78979964
1	dez/11	INPC + IGP-DI	0,5000%	1,157621140906530	1,15762114	2,803748635052870	2,80374864
1	jan/12	INPC + IGP-DI	0,1750%	1,155598842931400	1,15559884	2,808655195164220	2,80865520
1	fev/12	INPC + IGP-DI	0,4050%	1,150937545870630	1,15093755	2,820030248704630	2,82003025
1	mar/12	INPC + IGP-DI	0,2300%	1,148296464003420	1,14829646	2,826516318276650	2,82651632
1	abr/12	INPC + IGP-DI	0,3700%	1,144063429314960	1,14406343	2,836974428654280	2,83697443
1	mai/12	INPC + IGP-DI	0,8300%	1,134645868605530	1,13464587	2,860521316412110	2,86052132
1	jun/12	INPC + IGP-DI	0,7300%	1,126422980845360	1,12642298	2,881403122021910	2,88140312
1	jul/12	INPC + IGP-DI	0,4750%	1,121097766454700	1,12109777	2,895089786851520	2,89508979
1	ago/12	INPC + IGP-DI	0,9750%	1,110272608521610	1,11027261	2,923316912273320	2,92331691
1	set/12	INPC + IGP-DI	0,8700%	1,100696548549230	1,10069655	2,948749769410100	2,94874977
1	out/12	INPC + IGP-DI	0,7550%	1,092448561906840	1,09244856	2,971012830169150	2,97101283
1	nov/12	INPC + IGP-DI	0,2000%	1,090268025855130	1,09026803	2,976954855829480	2,97695486
1	dez/12	INPC + IGP-DI	0,3950%	1,085978411131160	1,08597841	2,988713827510010	2,98871383
1	jan/13	INPC + IGP-DI	0,7000%	1,078429405294100	1,07842941	3,009634824302580	3,00963482
1	fev/13	INPC + IGP-DI	0,6150%	1,071837604029320	1,07183760	3,028144078472040	3,02814408
1	mar/13	INPC + IGP-DI	0,3600%	1,067992829841890	1,06799283	3,039045397115450	3,03904540
1	abr/13	INPC + IGP-DI	0,4550%	1,063155472442280	1,06315547	3,052873053711590	3,05287305
1	mai/13	INPC + IGP-DI	0,2650%	1,060345556716980	1,06034556	3,060963167303930	3,06096317
1	jun/13	INPC + IGP-DI	0,3350%	1,056805259099000	1,05680526	3,071217393914400	3,07121739
1	jul/13	INPC + IGP-DI	0,5200%	1,051338299939310	1,05133830	3,087187724362750	3,08718772
1	ago/13	INPC + IGP-DI	0,0050%	1,051285736625230	1,05128574	3,087342083748970	3,08734208
1	set/13	INPC + IGP-DI	0,3100%	1,048036821505860	1,04803682	3,096912844208590	3,09691284
1	out/13	INPC + IGP-DI	0,8150%	1,039564371875080	1,03956437	3,122152683888890	3,12215268
1	nov/13	INPC + IGP-DI	0,6200%	1,03315878793240	1,03315879	3,141510030529000	3,14151003
1	dez/13	INPC + IGP-DI	0,4100%	1,028940132848560	1,02894013	3,154390221654170	3,15439022
1	jan/14	INPC + IGP-DI	0,7050%	1,021736867789640	1,02173689	3,176628672716840	3,17662867
1	fev/14	INPC + IGP-DI	0,5150%	1,016501902989250	1,01650190	3,192968310381330	3,19296831
1	mar/14	INPC + IGP-DI	0,7450%	1,008984950030000	1,00898497	3,216776073293670	3,21677607
1	abr/14	INPC + IGP-DI	0,4840%	1,004125000000000	1,00412500	3,232345269488410	3,23234527
1	mai/14	INPC + IGP-DI	0,4125%	1,000000000000000	1,00000000	3,245678693725050	3,24567869
1	jun/14	INPC + IGP-DI	0,0000%	1,000000000000000	1,00000000	3,245678693725050	3,24567869
1	jul/14	INPC + IGP-DI	0,0000%	1,000000000000000	1,00000000	3,245678693725050	3,24567869
1	ago/14	INPC + IGP-DI	0,0000%	1,000000000000000	1,00000000	3,245678693725050	3,24567869
1	set/14	INPC + IGP-DI	0,0000%	1,000000000000000	1,00000000	3,245678693725050	3,24567869
1	out/14	INPC + IGP-DI	0,0000%	1,000000000000000	1,00000000	3,245678693725050	3,24567869
1	nov/14	INPC + IGP-DI	0,0000%	1,000000000000000	1,00000000	3,245678693725050	3,24567869
1	dez/14	INPC + IGP-DI	0,0000%	1,000000000000000	1,00000000	3,245678693725050	3,24567869

TABELA PARA ATUALIZAÇÃO DE VALORES EM 05/2.014

Documento assinado digitalmente, conforme MP nº 2.200-2/2001, Lei nº 11.419/2006, resolução do Projudi, do TJPR/OE
 Validação deste em https://projudi.tjpr.jus.br/projudi/ - Identificador: P-US26 N3SNF LHKHV YUUA

Aos 09 de 6 de 14
JUNTAADA
junto a autos petições
mandado busca no
registro dos autos
Ela Marlene Favoreto
Tribunal de Justiça do Paraná

PROCESSO Nº 0016643-05.2002.8.16.0014 – 4ª VARA CÍVEL DE LONDRINA
 AUTOS DE FALÊNCIA DE EQUIPE DIST. DE MEDICAMENTOS COM. E REP. LTDA.
 MOV. 39.1

COMPLEMENTO AO QUADRO GERAL DE CREDORES

12. CREDORES PRIVILEGIADOS - CUSTAS/TAXAS ESTADUAIS

ORDEM	CARTÓRIO	CREDOR	PROCESSO	VALOR HABILITADO	ATUALIZADO ATÉ
MOV. 39.1	1ª V. EXEC. FISCAIS LOND	ESCRIVÃO	0011455-49.2003.8.16.0014	R\$ 2.021,70	NOV./ 2020
MOV. 39.1	1ª V. EXEC. FISCAIS LOND	CONTADOR	0011455-49.2003.8.16.0014	R\$ 31,02	NOV./ 2020
MOV. 39.1	1ª V. EXEC. FISCAIS LOND	DISTRIBUIDOR	0011455-49.2003.8.16.0014	R\$ 31,50	NOV./ 2020
MOV. 39.1	1ª V. EXEC. FISCAIS LOND	Oficial de Justiça Dionísio Regioli	0011455-49.2003.8.16.0014	R\$ 40,00	NOV./ 2020
MOV. 39.1	1ª V. EXEC. FISCAIS LOND	Oficial de Justiça Marcelo Sávio	0011455-49.2003.8.16.0014	R\$ 49,50	NOV./ 2020
MOV. 39.1	1ª V. EXEC. FISCAIS LOND	Oficial de Justiça Marcio S. Malaquias	0011455-49.2003.8.16.0014	R\$ 132,94	NOV./ 2020
MOV. 39.1	1ª V. EXEC. FISCAIS LOND	Oficial de Justiça Marcio S. Malaquias	0011455-49.2003.8.16.0014	R\$ 66,47	NOV./ 2020



ULLYSSES AIRES MERCER
SÍNDICO



PROCESSO Nº 0016643-05.2002.8.16.0014 – 4ª VARA CÍVEL DE LONDRINA
FALÊNCIA DE EQUIPE DIST. DE MEDICAMENTOS COM. E REP. LTDA.

COMPLEMENTO AO QUADRO GERAL DE CREDITORES
18. CREDITORES QUIROGRAFÁRIOS - BANCOS

ORDEM	CARTÓRIO	CREDOR	PROCESSO	VALOR HABILITADO	ATUALIZADO ATÉ
	4ª V. CÍVEL LONDRINA	BANCO MERCANTIL DE SÃO PAULO S/A	0022228-67.2004. 8.16.0014	R\$147.191,04	OUTUBRO DE 2003

ULLYSSES AIRES MERCER
SÍNDICO



PROCESSO Nº 0016643-05.2002.8.16.0014 – 4ª VARA CÍVEL DE LONDRINA
FALÊNCIA DE EQUIPE DIST. DE MEDICAMENTOS COM. E REP. LTDA.

COMPLEMENTO AO QUADRO GERAL DE CREDITORES
12. CUSTAS JUDICIAIS

ORDEM	CARTÓRIO	CREDOR	PROCESSO	VALOR HABILITADO	ATUALIZADO ATÉ
	4ª V. CÍVEL LONDRINA	CONTADOR JUDICIAL LONDRINA	0022228-67.2004. 8.16.0014	R\$ 62,04	JUNHO DE 2020

ULLYSSES AIRES MERCER
SÍNDICO



PROCESSO Nº 0016643-05.2002.8.16.0014 – 4ª VARA CÍVEL DE LONDRINA
FALÊNCIA DE EQUIPE DIST. DE MEDICAMENTOS COM. E REP. LTDA.

COMPLEMENTO AO QUADRO GERAL DE CREDITORES

4. CREDITORES PRIVILEGIADOS - HONORÁRIOS ADVOCATÍCIOS

ORDEM	CARTÓRIO	CREDOR	PROCESSO	VALOR HABILITADO	ATUALIZADO ATÉ
	4ª V. CÍVEL LONDRINA	ESTADO DO PARANÁ	0042562-97.2019. 8.16.0014	R\$133.284,94	JULHO / 2019

ULLYSSES AIRES MERCER
SÍNDICO



PROCESSO N° 0016643-05.2002.8.16.0014 - 4ª VARA CÍVEL DE LONDRINA AUTOS DE FALÊNCIA DE EQUIPE DIST. DE MEDICAMENTOS COM. E REP. LTDA.

COMPLEMENTO AO QUADRO GERAL DE CREDITORES
2. CREDITORES PRIVILEGIADOS – CRÉDITO TRABALHISTA

ORDEM	CARTÓRIO	CREDOR	PROCESSO	VALOR HABILITADO	ATUALIZADO ATÉ
	4ª V. CÍVEL LONDRINA	IRINEU CODATO	0040778-56.2017.8.16.0014	R\$232.912,05	JUNHO/2016

ULLYSSES AIRES MERCER
SÍNDICO



PROCESSO Nº 0016643-05.2002.8.16.0014 – 4ª VARA CÍVEL DE LONDRINA
AUTOS DE FALÊNCIA DE EQUIPE DIST. DE MEDICAMENTOS COM. E REP. LTDA.

COMPLEMENTO AO QUADRO GERAL DE CREDITORES

4. CREDITORES PRIVILEGIADOS - HONORÁRIOS ADVOCATÍCIOS

ORDEM	CARTÓRIO	CREDOR	PROCESSO	VALOR HABILITADO	ATUALIZADO ATÉ
	4ª V. CÍVEL LONDRINA	IRINEU CODATO	0040778-56.2017. 8.16.0014	R\$232.912,05	JUNHO / 2016

ULLYSSES AIRES MERCER
SÍNDICO



PROCESSO Nº 0016643-05.2002.8.16.0014 – 4ª VARA CÍVEL DE LONDRINA
AUTOS DE FALÊNCIA DE EQUIPE DIST. DE MEDICAMENTOS COM. E REP. LTDA.

COMPLEMENTO AO QUADRO GERAL DE CREDITORES

4. CREDITORES PRIVILEGIADOS - HONORÁRIOS ADVOCATÍCIOS

ORDEM	CARTÓRIO	CREDOR	PROCESSO	VALOR HABILITADO	ATUALIZADO ATÉ
	4ª V. CÍVEL LONDRINA	JULIANA TORRES MILANI	0011166-68.2020. 8.16.0014	R\$ 8.366,07	FEV. / 2020
	4ª V. CÍVEL LONDRINA	JULIANA TORRES MILANI	0008081-74.2020. 8.16.0014	R\$ 15.536,23	FEV. / 2020

ULLYSSES AIRES MERCER
SÍNDICO



PROCESSO Nº 0016643-05.2002.8.16.0014 – 4ª VARA CÍVEL DE LONDRINA
AUTOS DE FALÊNCIA DE EQUIPE DIST. DE MEDICAMENTOS COM. E REP. LTDA.

COMPLEMENTO AO QUADRO GERAL DE CREDITORES

4. CREDITORES PRIVILEGIADOS - HONORÁRIOS ADVOCATÍCIOS

ORDEM	CARTÓRIO	CREDOR	PROCESSO	VALOR HABILITADO	ATUALIZADO ATÉ
	1ª V. Ex Fiscais LONDRINA	MUNICÍPIO DE LONDRINA	0038940-93.2008.8.16.0014	R\$60.793,96	FEV. / 2020

ULLYSSES AIRES MERCER
SÍNDICO



PROCESSO Nº 0016643-05.2002.8.16.0014 – 4ª VARA CÍVEL DE LONDRINA
 AUTOS DE FALÊNCIA DE EQUIPE DIST. DE MEDICAMENTOS COM. E REP. LTDA.
 MOV. 54.1 DO PROC. Nº **0038940-93.2008.8.16.0014 1ª V. EXEC LOND**
 COMPLEMENTO AO QUADRO GERAL DE CREDITORES
12. CREDITORES PRIVILEGIADOS - CUSTAS/TAXAS ESTADUAIS

ORDEM	CARTÓRIO	CREDOR	PROCESSO	VALOR HABILITADO	ATUALIZADO ATÉ
MOV. 39.1	1ª V. EXEC. FISCAIS LOND	ESCRIVÃO	0038940-93.2008.8.16.0014	R\$ 2.259,03	FEV./ 2020
MOV. 39.1	1ª V. EXEC. FISCAIS LOND	CONTADOR	0038940-93.2008.8.16.0014	R\$ 15,51	FEV./ 2020
MOV. 39.1	1ª V. EXEC. FISCAIS LOND	DEPOSITÁRIO PUB.	0038940-93.2008.8.16.0014	R\$ 116,09	FEV./ 2020
MOV. 39.1	1ª V. EXEC. FISCAIS LOND	DISTRIBUIDOR	0038940-93.2008.8.16.0014	R\$ 166,92	FEV./ 2020
MOV. 39.1	1ª V. EXEC. FISCAIS LOND	Oficial de Justiça Vera Guerra	0038940-93.2008.8.16.0014	R\$ 49,50	FEV./ 2020
MOV. 39.1	1ª V. EXEC. FISCAIS LOND	Oficial de Justiça Bruna P. de Oliveira	0038940-93.2008.8.16.0014	R\$ 324,08	FEV./ 2020
MOV. 39.1	1ª V. EXEC. FISCAIS LOND	FUNJUS	0038940-93.2008.8.16.0014	R\$ 304,67	FEV./ 2020

ULLYSSES AIRES MERCER - SÍNDICO



PROCESSO Nº 0016643-05.2002.8.16.0014 – 4ª VARA CÍVEL DE LONDRINA
AUTOS DE FALÊNCIA DE EQUIPE DIST. DE MEDICAMENTOS COM. E REP. LTDA.

COMPLEMENTO AO QUADRO GERAL DE CREDITORES

4. CREDITORES PRIVILEGIADOS - HONORÁRIOS ADVOCATÍCIOS

ORDEM	CARTÓRIO	CREDOR	PROCESSO	VALOR HABILITADO	ATUALIZADO ATÉ
	4ª V. CÍVEL LONDRINA	MARIA ZELIA DE OLIVEIRA E OLIVEIRA	0046183-73.2017. 8.16.0014	R\$18.122,67	JUNHO / 2017

ULLYSSES AIRES MERCER
SÍNDICO



PROCESSO Nº 0016643-05.2002.8.16.0014 – 4ª VARA CÍVEL DE LONDRINA
AUTOS DE FALÊNCIA DE EQUIPE DIST. DE MEDICAMENTOS COM. E REP. LTDA.

COMPLEMENTO AO QUADRO GERAL DE CREDITORES
2. CREDITORES PRIVILEGIADOS - CRÉDITO TRABALHISTA

ORDEM	CARTÓRIO	CREDOR	PROCESSO	VALOR HABILITADO	ATUALIZADO ATÉ
	4ª V. CÍVEL LONDRINA	ROQUE ALVES DE OLIVEIRA	0064348-08.2016 8.16.0014	R\$90.337,81	MAIO / 2017

7. CREDITORES PRIVILEGIADOS – IMPOSTO DE RENDA

ORDEM	CARTÓRIO	CREDOR	PROCESSO	VALOR HABILITADO	ATUALIZADO ATÉ
	4ª V. CÍVEL LONDRINA	UNIÃO	0064348-08.2016 8.16.0014	R\$30.323,12	MAIO / 2017

ULLYSSES AIRES MERCER
SÍNDICO

